

# GEHALTSREPORT 2022

---

# Inhalt

---

<b>Vorwort</b>	<b>4</b>
<b>Gehalt in Deutschland im Überblick</b>	<b>6</b>
<b>Datenbasis und Methodik</b>	<b>9</b>
<b>Gehalt nach Regionen</b>	<b>12</b>
Bundesländer	13
Landeshauptstädte	17
Weitere große Städte	20
Landkreise und kreisfreie Städte	21
<b>Gehalt nach Bildungshintergrund</b>	<b>26</b>
Akademiker*innen und Nicht-Akademiker*innen	27
Berufseinsteiger*innen	28
<b>Gehalt in Deutschland im Detail</b>	<b>29</b>
Unternehmensgröße	30
Branchen mit dem höchsten und niedrigsten Gehalt	31
Berufsgruppen	32
Berufsgruppen mit einer akademischen Ausbildung	33
Berufsgruppen mit einer nicht-akademischen Ausbildung	34
<b>Ärzt*innen</b>	<b>35</b>
<b>Consulting</b>	<b>38</b>

---



---

Finanzen, Versicherung, Banking	43
Gesundheit, Pflege, Soziale Dienste	48
IT	53
Einkauf, Logistik	58
Ingenieurwesen	63
Marketing, PR	68
Personalwesen	73
Handwerk, Technische Berufe	78
Vertrieb	83
Prognose: Ein Blick in die Glaskugel	88

---

# Vorwort

---

Gehalt war in Deutschland lange genug ein Tabuthema. Warum eigentlich? Das Gehalt ist und bleibt eines der wichtigsten Entscheidungskriterien bei der Jobsuche. 96 Prozent der Menschen bewerben sich speziell dann auf eine Stelle, wenn Angaben zum Gehalt gemacht werden.\*

StepStone und GEHALT.de schaffen deshalb Transparenz: Der Gehaltsreport 2022 gibt Orientierung zu Gehältern in Deutschland. Damit Jobsuchende und Unternehmen zusammenfinden, brauchen beide Seiten schließlich die richtigen Informationen.

#### **Eine gerechtere Arbeitswelt & bessere Chancen bei der Suche nach Fachkräften**

Das Gehalt in Deutschland ist ungerecht. So zeigt zum Beispiel der Gender-Pay-Gap, dass Frauen und Männer für die gleiche Arbeit nach wie vor nicht gleich bezahlt werden. Wir sind überzeugt: Gehaltstransparenz ist ein wesentlicher Schlüssel, um in Zukunft für faire, gleichberechtigte und marktgerechte Vergütung zu sorgen. Aber nicht nur das. Das richtige Gehalt gibt heute schon den Ausschlag, ob sich begehrte Fachkräfte für eine Stelle entscheiden oder nicht. Der Faktor Gehalt wird also zum strategischen Hebel im Kampf um die besten Mitarbeiter\*innen. Im Zeitalter des Bewerbermarktes und des chronischen Fachkräftemangels müssen sich Unternehmen intensiv mit den eigenen Gehaltsstrukturen und der Vergütung befassen.

#### **Größte Gehaltsanalyse für Deutschland: StepStone & GEHALT.de mit über 600.000 Gehaltsdaten**

Der Gehaltsreport 2022 ist umfangreicher und bietet mehr Gehaltsinformationen denn je. Denn StepStone und GEHALT.de\* haben ihr Wissen und ihre Gehaltsdatenbanken vereint. Das Ergebnis ist die größte Gehaltsdatenbank in Deutschland mit Gehaltsangaben nach Ort und Region, Berufsgruppe, Branche, Berufserfahrung und vielem mehr. Für den Gehaltsreport 2022 wurden rund 600.000 Gehaltsdaten analysiert, die in den letzten 12 Monaten erhoben worden sind.



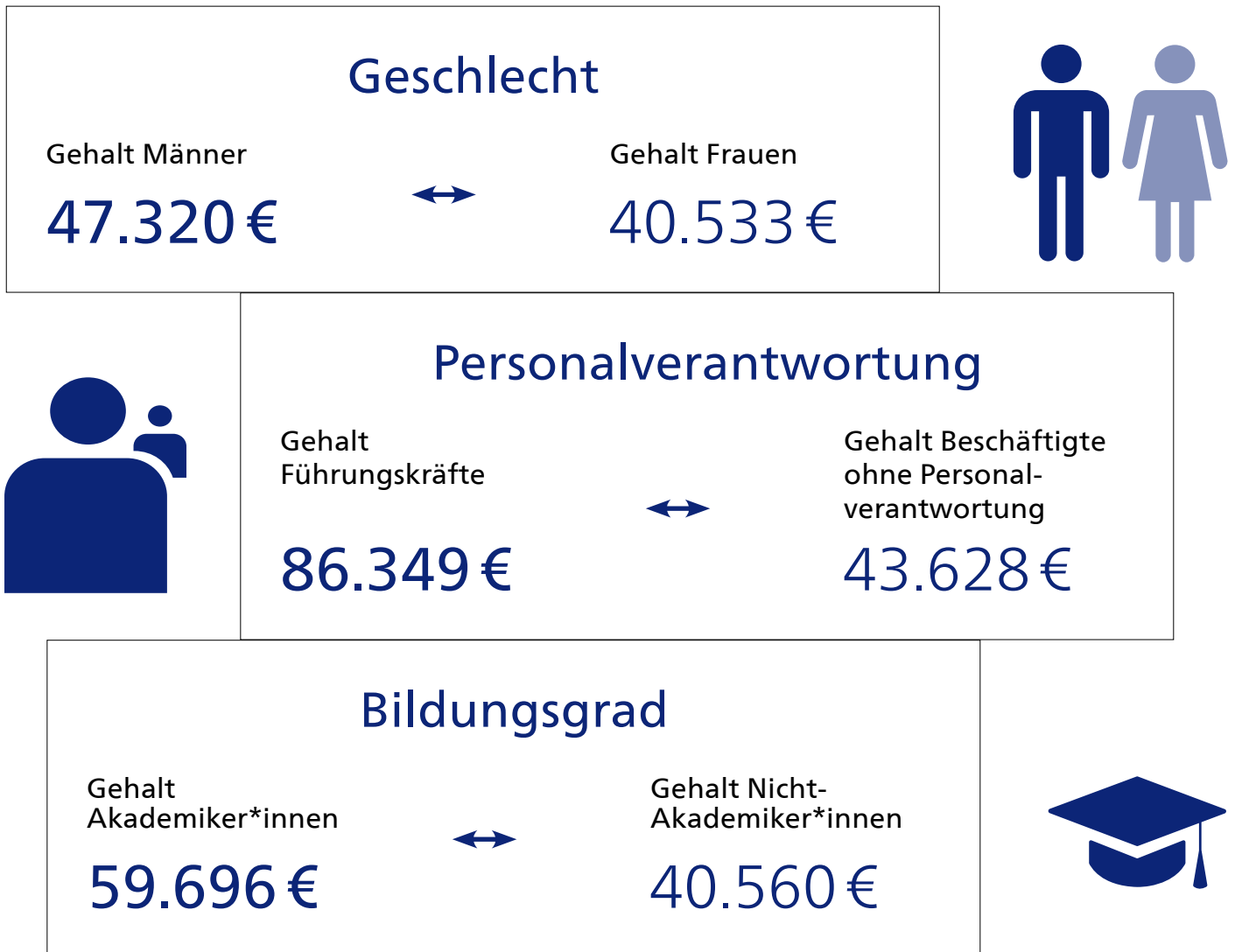
# Gehalt in Deutschland im Überblick

Median

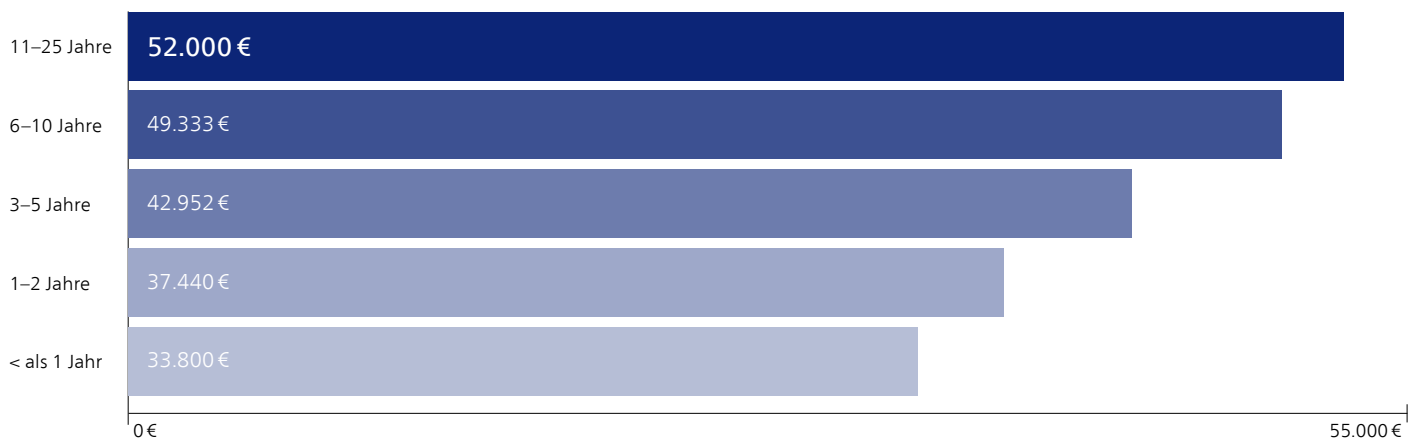
44.074 €\*

Bruttodurchschnittsgehalt

51.009 €



## Berufserfahrung



## Top-Stadt 2022

Frankfurt am Main


**54.080 €**



## Durchschnittsstadt 2022

Nürnberg

**44.074 €**



Top-Branche 2022

Halbleiter

**62.963 €**

Top-Berufsgruppe 2022  
(Akademiker\*innen)

Ärzt\*innen

**78.317 €**

Top-Berufsgruppe 2022  
(Nicht-Akademiker\*innen)

Finanzen

**43.175 €**



---

# Datenbasis und Methodik

---

Für den Gehaltsreport 2022 wurden 618.404 Vergütungsdaten ausgewertet. Davon stammen 64 Prozent von Männern und 36 Prozent von Frauen. Der Anteil von Beschäftigten mit Personalverantwortung (PV) beträgt 13 Prozent. Sämtliche Daten, die in den letzten 12 Monaten erhoben worden sind, wurden von unseren Vergütungsberater\*innen geprüft.

## Wie wir unsere Gehaltsdaten erheben


Die Datenbasis für die Studie wurde aus den Vergütungsdaten der StepStone- sowie der GEHALT.de-Datenbank zusammengestellt. Sämtliche Auswertungen basieren auf erhobenen Gehaltsinformationen unserer Websites GEHALT.de und StepStone.de.

Alle Gehaltsdaten sind in Euro angegeben. Sämtliche Gehaltszahlen beziehen sich auf das Bruttojahresgehalt inklusive Boni, Provisionen, Prämien etc.

Die Datenbasis stammt von den Portalen StepStone und GEHALT.de. Daher unterscheiden sich die Gehälter stark vom letzten Report 2021 und sind nicht vergleichbar.

## Mediangehalt

Der Großteil der Gehaltszahlen bezieht sich auf das Mediangehalt. Zusätzlich angegeben ist auf den Überblicksseiten das Durchschnittsgehalt. Der Durchschnitt wird berechnet, indem alle Werte summiert und danach durch die Anzahl der Datensätze geteilt wird. Der Durchschnittswert kann durch extrem hohe oder niedrige Werte beeinflusst werden. Zur besseren Einordnung des Durchschnittswertes hilft deshalb ein Vergleich mit dem Median. Der Median ist der Wert, der genau in der Mitte aller Werte liegt. Das heißt, es gibt exakt gleich viele Gehälter, die niedriger und die höher sind als das Mediangehalt.



## Personalverantwortung

---

Disziplinarische Führung unterscheidet sich von fachlicher Führung. Disziplinarische Führungskräfte haben deutlich mehr Verantwortung, was auch ein deutlich höheres Gehalt mit sich bringt. Im vorliegenden Report werden bei Führungskräften ausschließlich Daten disziplinarischer Vorgesetzter herangezogen.

## Gender-Pay-Gap

---

Der angegebene Gender-Pay-Gap beschreibt die unbereinigte Entgeltlücke, bei der viele gehaltsrelevante Parameter wie Berufserfahrung und Bildungshintergrund vermischt werden. Der unbereinigte Wert vergleicht die männlichen und weiblichen Beschäftigten in ihrer Gesamtheit miteinander. Er ist als Differenz des Jahresgehaltes zwischen Männern und Frauen im Verhältnis zum Gehalt der Männer zu verstehen.

## Variables Gehalt

---

Unter „Variables Gehalt“ fassen wir in unserem Gehaltsreport jährliche Bonuzahlungen sowie Weihnachts- und Urlaubsgeld zusammen.

## Die beliebtesten Berufe

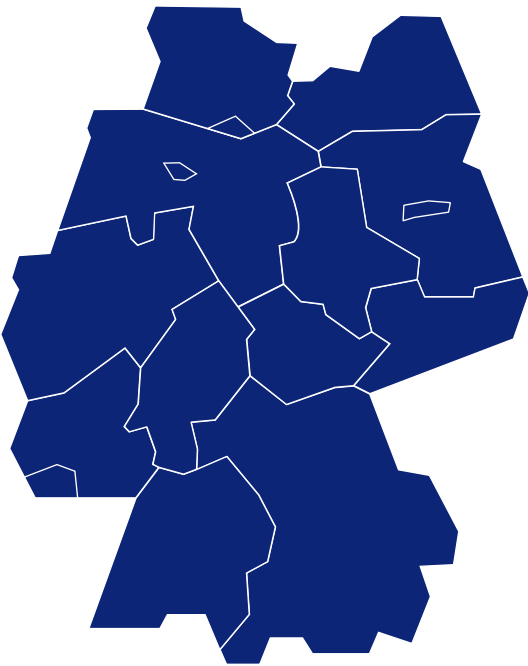
---

Als beliebteste Berufe bezeichnen wir in diesem Report jene Berufe, die in unserer Datenbank am häufigsten vorkommen. Beispielsweise ist der beliebteste Beruf im Bereich Consulting „IT-Consultant“. Das bedeutet, dass dieser Beruf unter allen Beschäftigten der Berufsgruppe Consulting im Rahmen unserer Datenerhebung am häufigsten angegeben wurde.

---

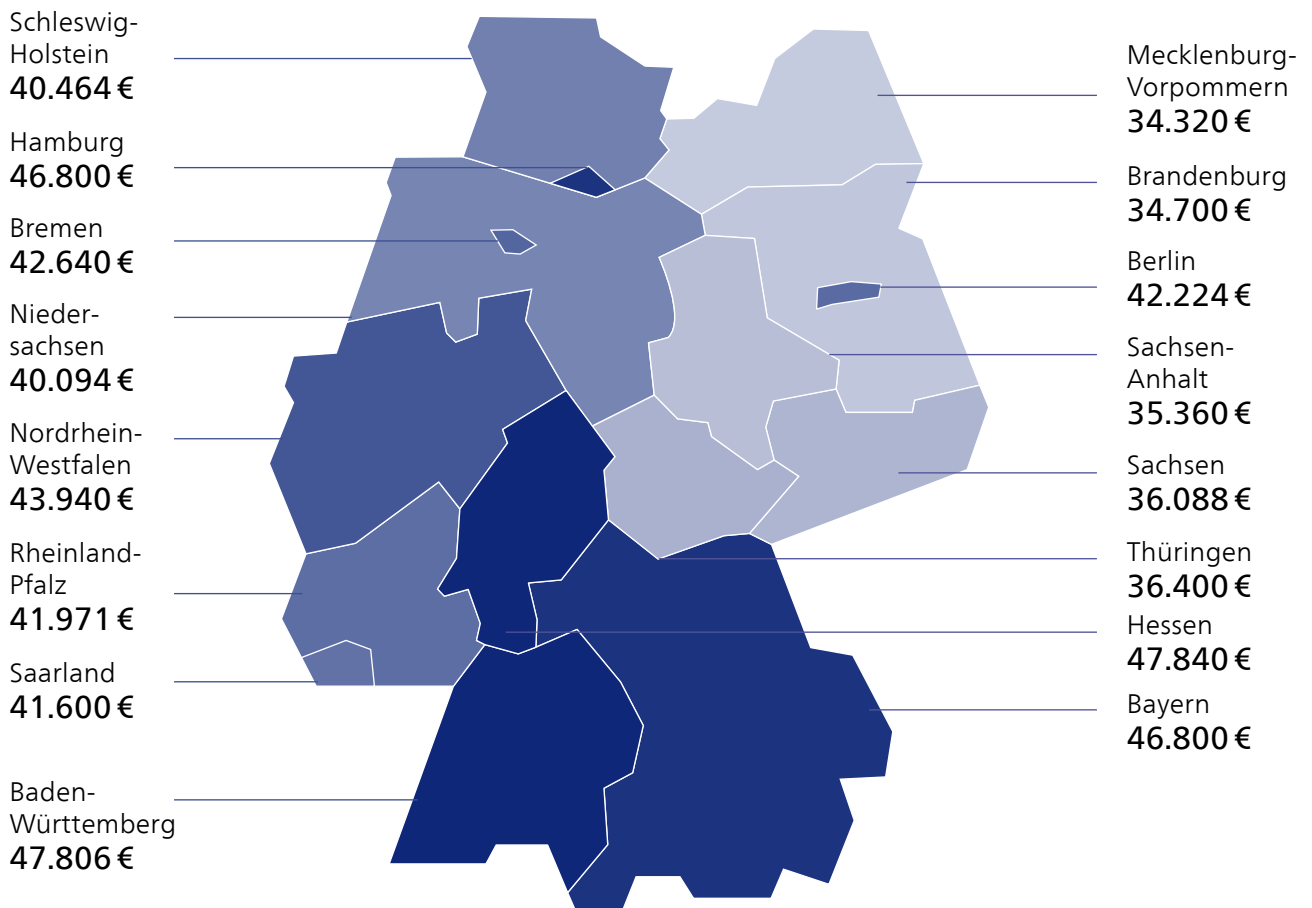
# Gehalt nach Regionen

---



# Bundesländer

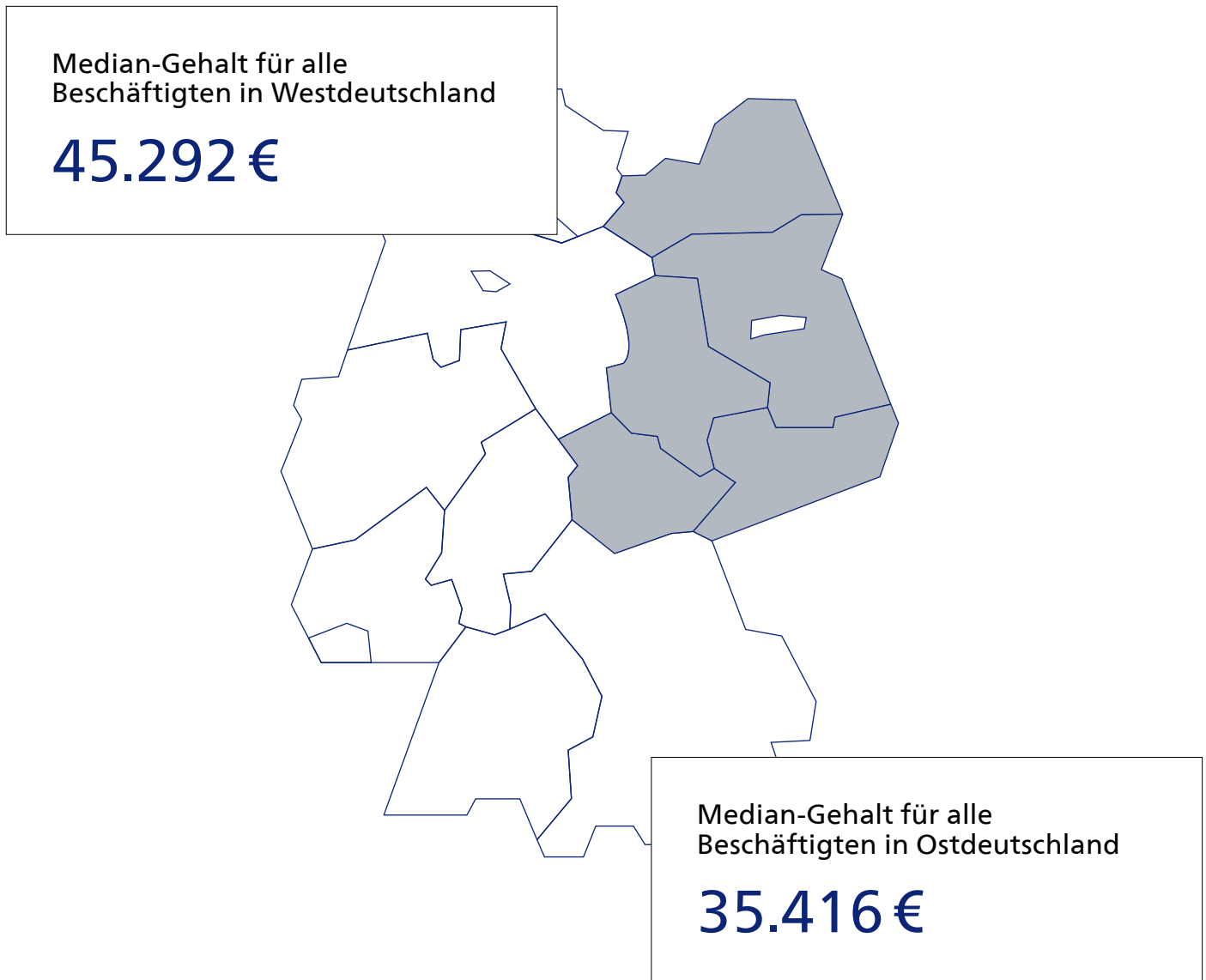
## Alle Beschäftigten



30.000 €

48.000 €

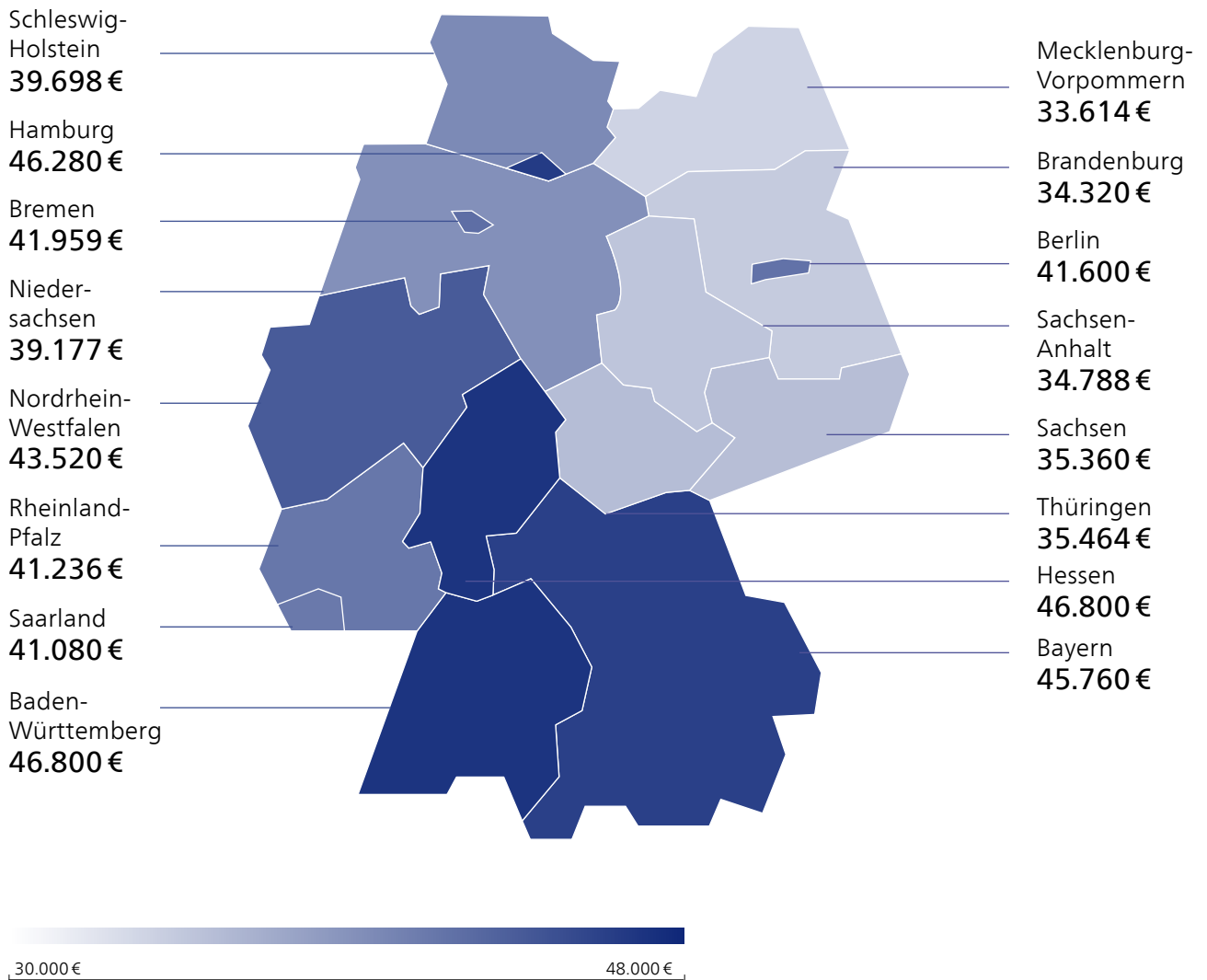
## Ost-West-Gefälle (ohne Berlin)



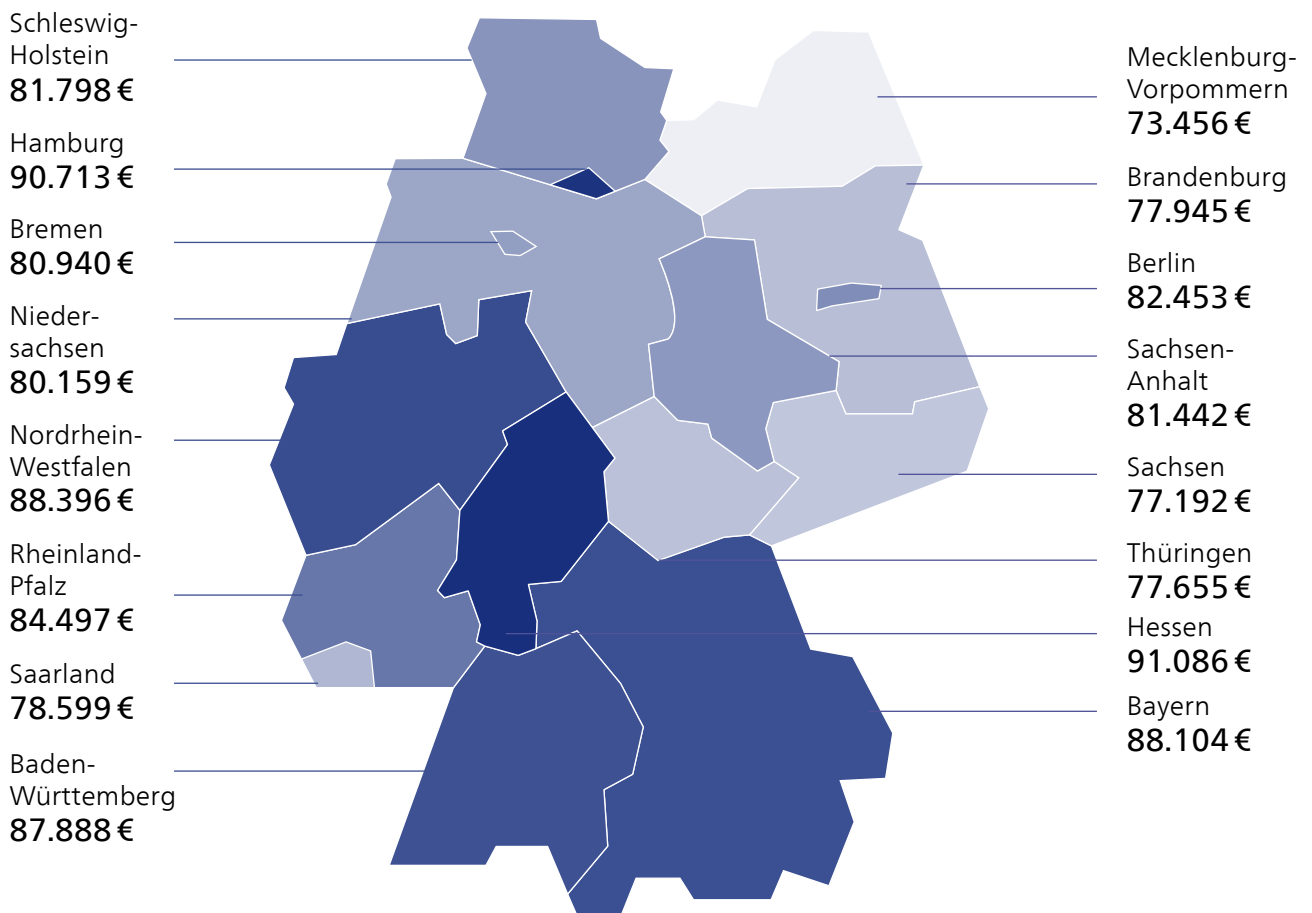
Prozentualer Gap (ausgehend vom Median) zwischen Ost und West

**22 %**

## Beschäftigte ohne Personalverantwortung



## Führungskräfte



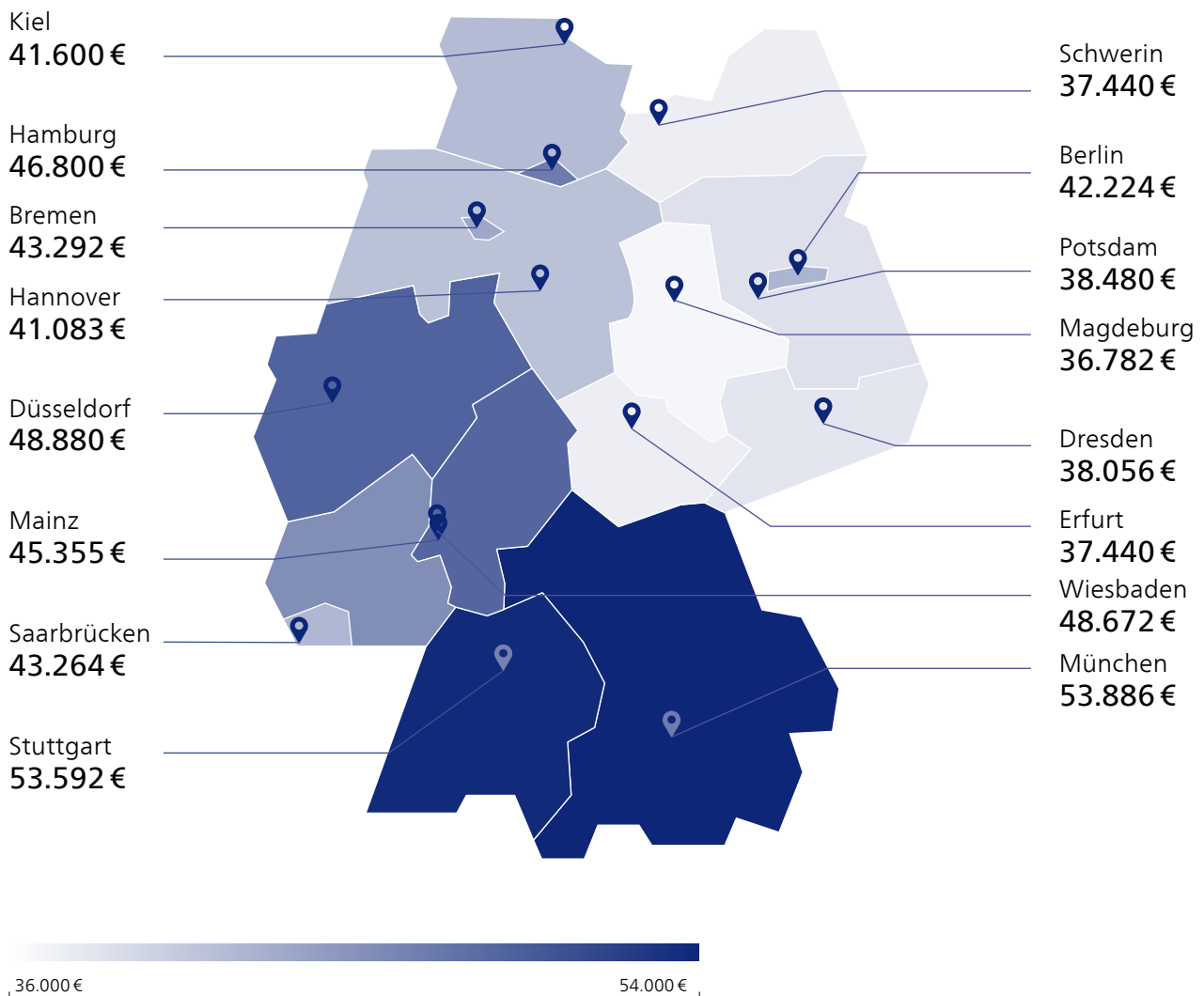
72.000 €

92.000 €

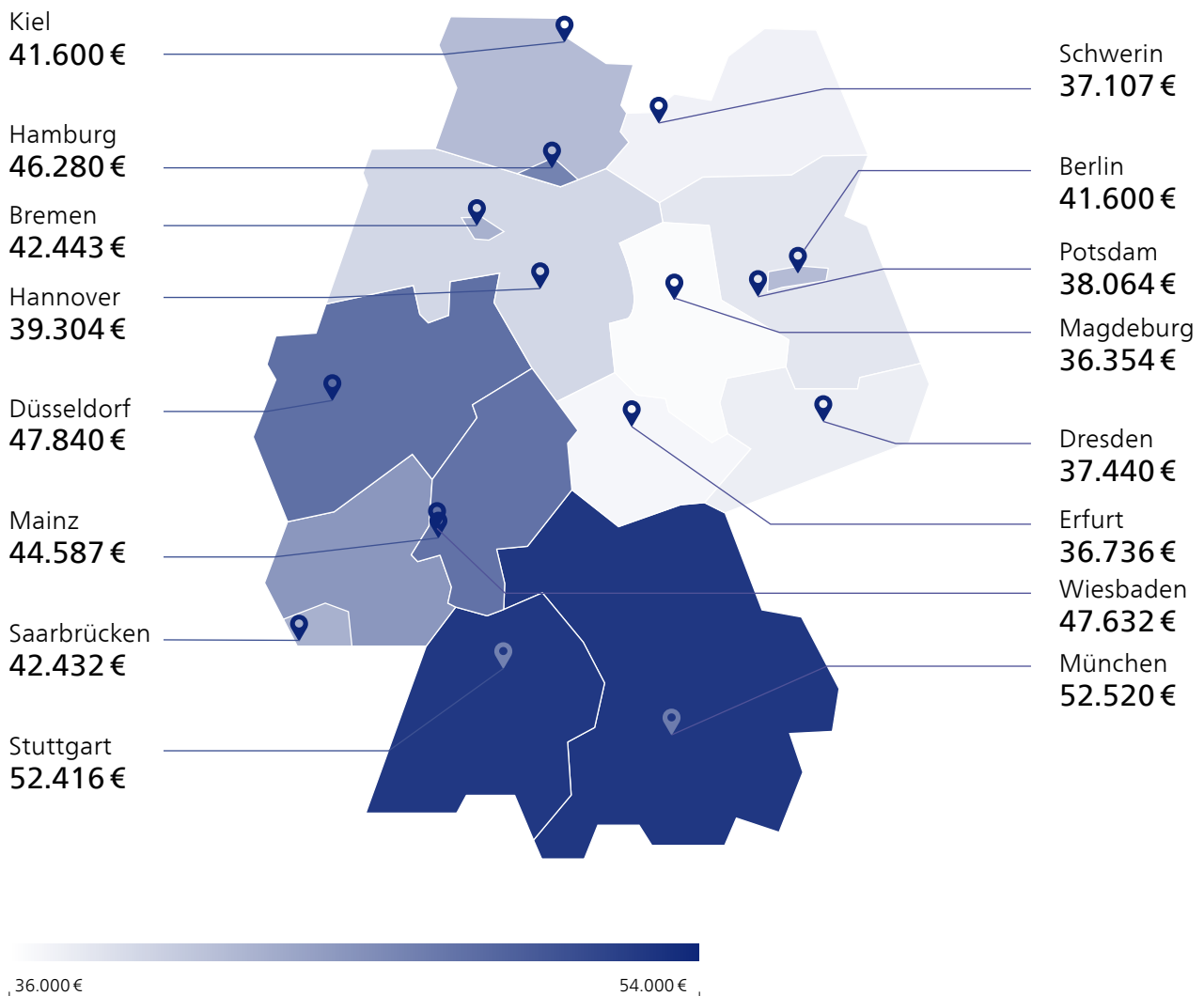


# Landeshauptstädte

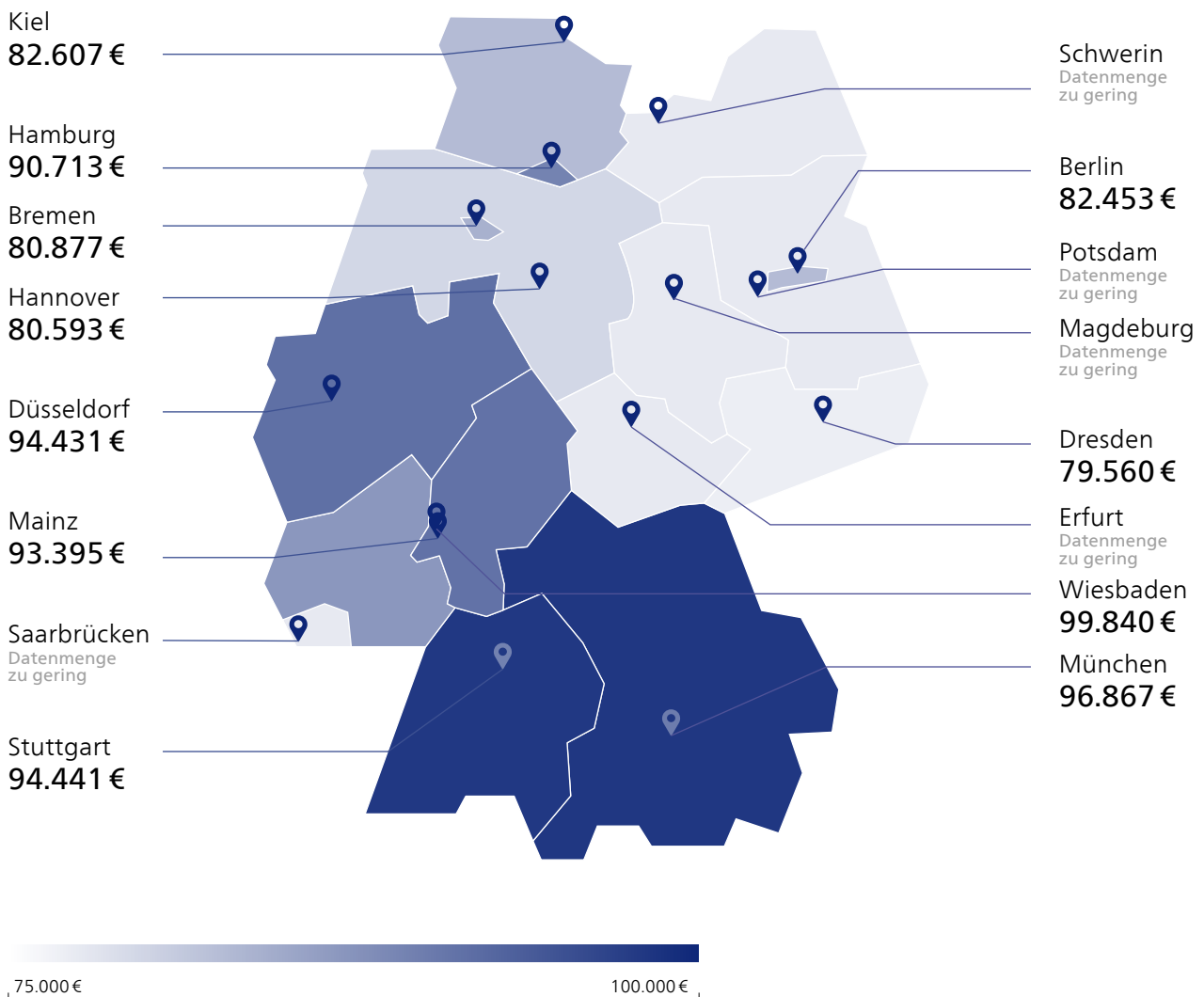
## Alle Beschäftigten



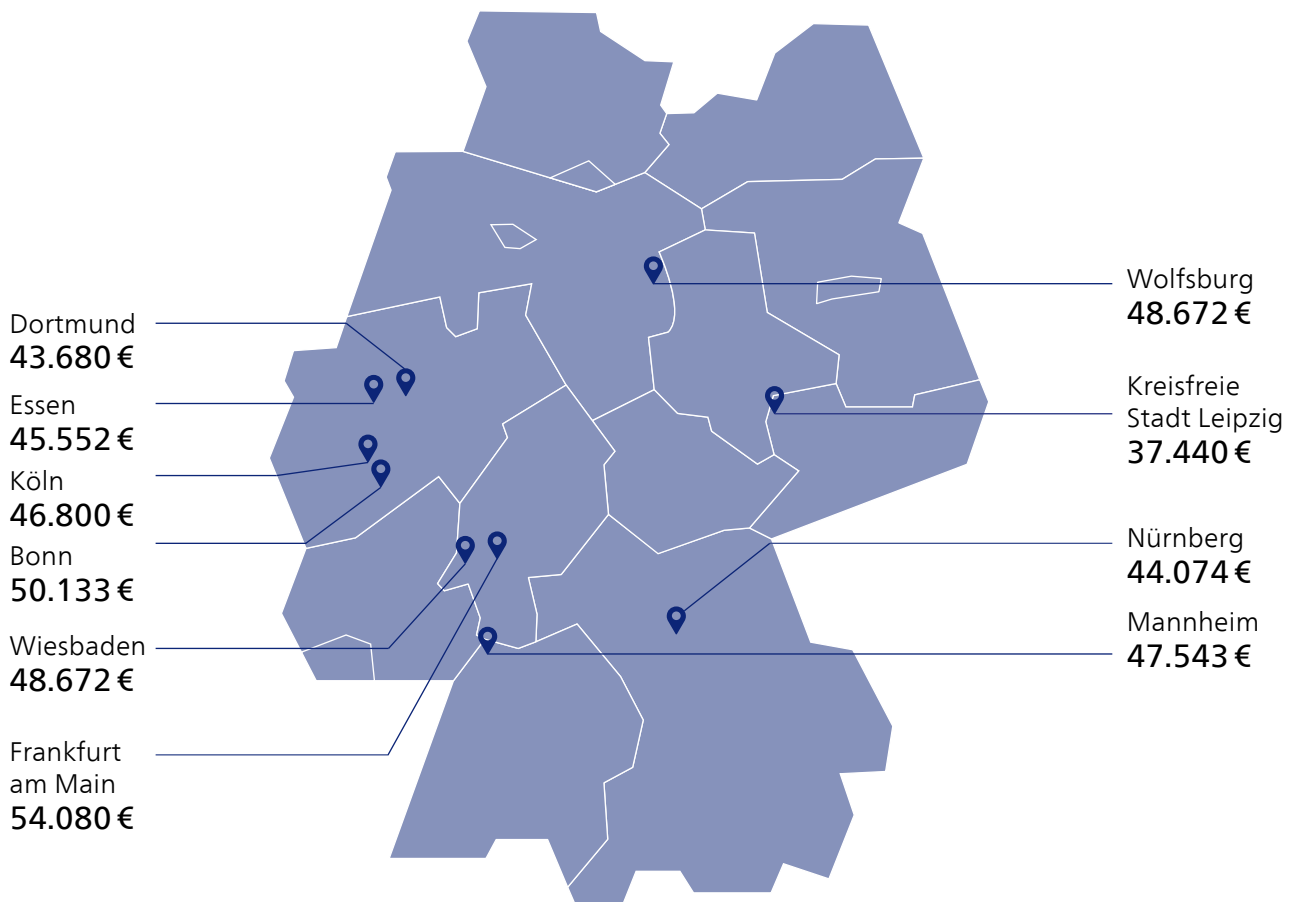
## Beschäftigte ohne Personalverantwortung



# Führungskräfte




# Weitere große Städte



# Landkreise und kreisfreie Städte

## Baden-Württemberg

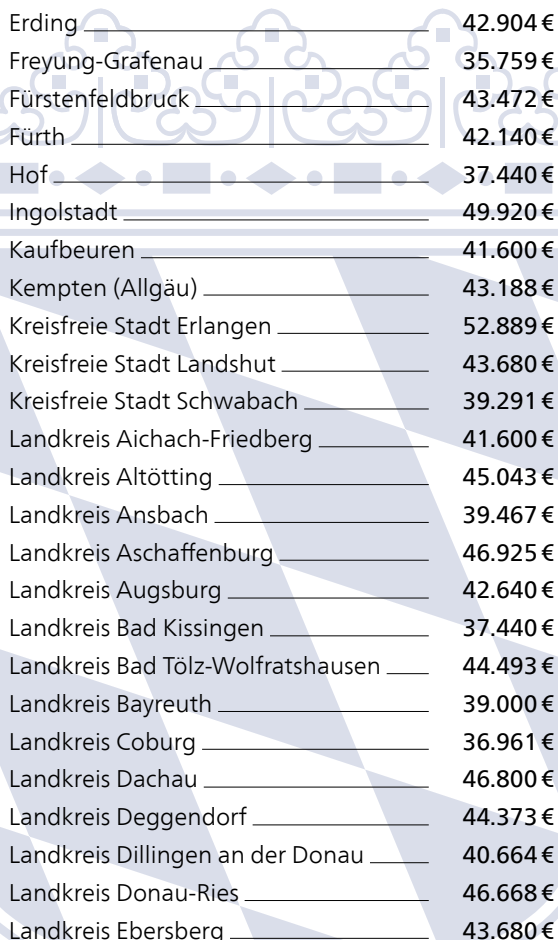


Alb-Donau-Kreis	45.334 €
Baden-Baden	48.880 €
Bodenseekreis	47.840 €
Böblingen	49.920 €
Calw	43.948 €
Emmendingen	43.894 €
Enzkreis	44.624 €
Esslingen	48.407 €
Freiburg im Breisgau	47.112 €
Freudenstadt	46.800 €
Göppingen	47.424 €
Heidelberg	47.424 €
Heilbronn	47.944 €
Hohenlohekreis	46.383 €
Karlsruhe	48.464 €
Konstanz	46.800 €
Landkreis Biberach	47.320 €
Landkreis Breisgau-Hochschwarzwald	44.326 €
Landkreis Heidenheim	45.292 €
Landkreis Heilbronn	44.928 €
Landkreis Lörrach	47.320 €
Landkreis Ravensburg	49.088 €
Landkreis Sigmaringen	43.680 €
Landkreis Tuttlingen	49.057 €
Landkreis Waldshut	46.697 €
Ludwigsburg	46.800 €
Main-Tauber-Kreis	45.659 €
Mannheim	47.543 €
Neckar-Odenwald-Kreis	43.472 €

Ortenaukreis	44.412 €
Ostalbkreis	47.320 €
Pforzheim	46.176 €
Rastatt	48.838 €
Rems-Murr-Kreis	46.435 €
Reutlingen	44.739 €
Rhein-Neckar-Kreis	44.460 €
Rottweil	47.064 €
Schwarzwald-Baar-Kreis	44.928 €
Schwäbisch Hall	47.851 €
Stuttgart	53.592 €
Tübingen	45.760 €
Ulm	49.920 €
Zollernalbkreis	46.072 €

## Bayern

Amberg	45.432 €
Amberg-Weizsach	43.680 €
Ansbach	40.013 €
Aschaffenburg	46.176 €
Augsburg	44.928 €
Bamberg	40.560 €
Bayreuth	41.968 €
Berchtesgadener Land	41.600 €
Cham	40.040 €
Coburg	42.224 €
Dingolfing-Landau	39.520 €
Eichstätt	44.720 €



Erding	42.904 €
Freyung-Grafenau	35.759 €
Fürstenfeldbruck	43.472 €
Fürth	42.140 €
Hof	37.440 €
Ingolstadt	49.920 €
Kaufbeuren	41.600 €
Kempton (Allgäu)	43.188 €
Kreisfreie Stadt Erlangen	52.889 €
Kreisfreie Stadt Landshut	43.680 €
Kreisfreie Stadt Schwabach	39.291 €
Landkreis Aichach-Friedberg	41.600 €
Landkreis Altötting	45.043 €
Landkreis Ansbach	39.467 €
Landkreis Aschaffenburg	46.925 €
Landkreis Augsburg	42.640 €
Landkreis Bad Kissingen	37.440 €
Landkreis Bad Tölz-Wolfratshausen	44.493 €
Landkreis Bayreuth	39.000 €
Landkreis Coburg	36.961 €
Landkreis Dachau	46.800 €
Landkreis Deggendorf	44.373 €
Landkreis Dillingen an der Donau	40.664 €
Landkreis Donau-Ries	46.668 €
Landkreis Ebersberg	43.680 €
Landkreis Erlangen-Höchstadt	47.292 €
Landkreis Forchheim	41.668 €
Landkreis Freising	44.074 €
Landkreis Fürth	41.912 €
Landkreis Garmisch-Partenkirchen	37.440 €
Landkreis Günzburg	43.328 €
Landkreis Haßberge	38.197 €
Landkreis Hof	39.165 €
Landkreis Kelheim	44.272 €
Landkreis Kitzingen	42.695 €
Landkreis Kronach	39.233 €
Landkreis Kulmbach	38.480 €
Landkreis Landsberg am Lech	45.968 €
Landkreis Lichtenfels	42.815 €
Landkreis Lindau	45.760 €
Landkreis Miltenberg	41.184 €
Landkreis Mühldorf am Inn	46.228 €
Landkreis München	49.920 €
Landkreis Neumarkt in der Oberpfalz	42.744 €
Landkreis Neustadt a. d. Aisch-Bad Windsheim	38.862 €
Landkreis Neustadt a. d. Waldnaab	38.827 €
Landkreis Oberallgäu	39.153 €
Landkreis Ostallgäu	44.304 €
Landkreis Passau	37.440 €
Landkreis Pfaffenhofen an der Ilm	42.640 €

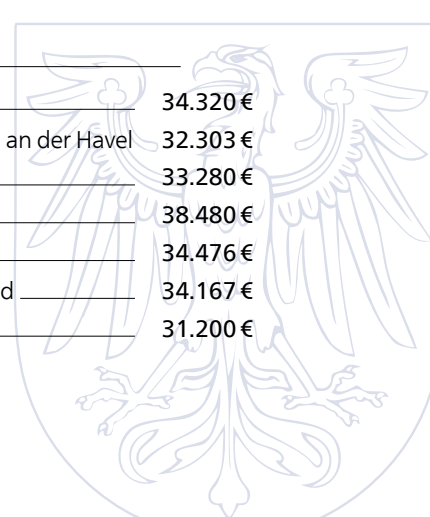
Landkreis Regen	37.607 €
Landkreis Regensburg	41.971 €
Landkreis Rhön-Grabfeld	40.191 €
Landkreis Rosenheim	41.600 €
Landkreis Roth	39.520 €
Landkreis Rottal-Inn	37.778 €
Landkreis Schwandorf	40.926 €
Landkreis Schweinfurt	38.272 €
Landkreis Straubing-Bogen	42.290 €
Landkreis Tirschenreuth	37.690 €
Landkreis Traunstein	41.600 €
Landkreis Unterallgäu	41.975 €
Landkreis Weilheim-Schongau	45.344 €
Landkreis Weißenburg-Gunzenhausen	41.488 €
Landkreis Würzburg	40.296 €
Landshut	42.095 €
Main-Spessart	43.733 €
Memmingen	45.293 €
Miesbach	44.928 €
München	53.886 €
Neu-Ulm	43.160 €
Neuburg-Schrobenhausen	44.928 €
Nürnberg	44.074 €
Nürnberger Land	41.860 €
Passau	41.600 €
Regensburg	45.968 €
Rosenheim	45.968 €
Schweinfurt	43.680 €
Starnberg	51.081 €
Straubing	41.600 €
Weiden i. d. OPf.	42.243 €
Wunsiedel i. Fichtelgebirge	41.600 €
Würzburg	44.074 €



## Berlin

Berlin, Stadt	42.224 €
---------------	----------

## Brandenburg



Frankfurt (Oder)	34.320 €
Kreisfreie Stadt Brandenburg an der Havel	32.303 €
Kreisfreie Stadt Cottbus	33.280 €
Kreisfreie Stadt Potsdam	38.480 €
Landkreis Barnim	34.476 €
Landkreis Dahme-Spreewald	34.167 €
Landkreis Elbe-Elster	31.200 €

Landkreis Havelland _____	33.280 €
Landkreis Märkisch-Oderland _____	34.374 €
Landkreis Oberhavel _____	35.708 €
Landkreis Oberspreewald-Lausitz _____	31.200 €
Landkreis Oder-Spree _____	37.107 €
Landkreis Ostprignitz-Ruppin _____	34.809 €
Landkreis Potsdam-Mittelmark _____	36.305 €
Landkreis Prignitz _____	33.988 €
Landkreis Spree-Neiße _____	31.481 €
Landkreis Teltow-Fläming _____	34.867 €
Landkreis Uckermark _____	31.481 €

## Bremen

Bremerhaven, Stadt _____	39.520 €
Kreisfreie Stadt Bremen _____	43.292 €

## Hamburg

Hamburg, Freie und Hansestadt _____	46.800 €
-------------------------------------	----------

## Hessen

Bergstraße _____	41.600 €
Darmstadt, Wissenschaftsstadt _____	48.180 €
Darmstadt-Dieburg _____	42.184 €
Frankfurt am Main, Stadt _____	54.080 €
Fulda _____	41.600 €
Gießen _____	42.640 €
Groß-Gerau _____	45.333 €
Hersfeld-Rotenburg _____	41.596 €
Hochtaunuskreis _____	48.797 €
Kassel _____	36.782 €
Kassel, documenta-Stadt _____	43.160 €
Lahn-Dill-Kreis _____	45.760 €
Landkreis Waldeck-Frankenberg _____	43.216 €
Limburg-Weilburg _____	41.080 €
Main-Kinzig-Kreis _____	43.747 €
Main-Taunus-Kreis _____	48.103 €
Marburg-Biedenkopf _____	43.977 €
Odenwaldkreis _____	38.785 €
Offenbach _____	48.360 €
Offenbach am Main, Stadt _____	44.720 €
Rheingau-Taunus-Kreis _____	42.016 €
Schwalm-Eder-Kreis _____	41.213 €
Vogelsbergkreis _____	37.778 €
Werra-Meißner-Kreis _____	36.519 €

Wetteraukreis _____	41.808 €
Wiesbaden, Landeshauptstadt _____	48.672 €

## Mecklenburg-Vorpommern

Kreisfreie Stadt Rostock _____	35.967 €
Landkreis Rostock _____	32.091 €
Ludwigslust-Parchim _____	34.610 €
Mecklenburgische Seenplatte _____	32.240 €
Nordwestmecklenburg _____	37.024 €
Schwerin _____	37.440 €
Vorpommern-Greifswald _____	33.819 €
Vorpommern-Rügen _____	30.786 €

## Niedersachsen

Ammerland _____	36.192 €
Cloppenburg _____	37.274 €
Delmenhorst, Stadt _____	36.608 €
Emden, Stadt _____	38.480 €
Friesland _____	39.848 €
Hameln-Pyrmont _____	43.372 €
Kreisfreie Stadt Braunschweig _____	40.297 €
Landkreis Aurich _____	38.480 €
Landkreis Celle _____	43.056 €
Landkreis Cuxhaven _____	37.120 €
Landkreis Diepholz _____	37.263 €
Landkreis Emsland _____	40.560 €
Landkreis Gifhorn _____	42.065 €
Landkreis Goslar _____	37.960 €
Landkreis Grafschaft Bentheim _____	39.033 €
Landkreis Göttingen _____	41.600 €
Landkreis Harburg _____	38.655 €
Landkreis Heidekreis _____	39.417 €
Landkreis Helmstedt _____	37.731 €
Landkreis Hildesheim _____	41.080 €
Landkreis Holzminden _____	39.352 €
Landkreis Leer _____	36.507 €
Landkreis Lüneburg _____	38.850 €
Landkreis Nienburg/Weser _____	37.351 €
Landkreis Oldenburg _____	38.846 €
Landkreis Osnabrück _____	39.520 €
Landkreis Osterholz _____	36.431 €
Landkreis Schaumburg _____	37.910 €
Landkreis Stade _____	40.906 €
Landkreis Verden _____	40.040 €
Landkreis Wittmund _____	32.822 €
Landkreis Wolfenbüttel _____	41.135 €
Lüchow-Dannenberg _____	37.230 €

Northeim _____	42.646 €
Oldenburg (Oldenburg), Stadt _____	38.100 €
Osnabrück, Stadt _____	42.224 €
Peine _____	38.688 €
Region Hannover _____	41.083 €
Rotenburg (Wümme) _____	36.277 €
Salzgitter, Stadt _____	45.198 €
Uelzen _____	37.440 €
Vechta _____	40.560 €
Wesermarsch _____	42.724 €
Wilhelmshaven, Stadt _____	39.312 €
Wolfsburg, Stadt _____	48.672 €

## Nordrhein-Westfalen

Bielefeld, Stadt _____	45.118 €
Bochum, Stadt _____	41.600 €
Bonn, Stadt _____	50.133 €
Borken _____	41.600 €
Botrop, Stadt _____	38.480 €
Coesfeld _____	39.870 €
Dortmund, Stadt _____	43.680 €
Duisburg, Stadt _____	42.640 €
Düren _____	41.392 €
Düsseldorf, Stadt _____	48.880 €
Ennepe-Ruhr-Kreis _____	41.600 €
Essen, Stadt _____	45.552 €
Euskirchen _____	41.600 €
Gelsenkirchen, Stadt _____	40.560 €
Gütersloh _____	44.200 €
Hagen, Stadt _____	44.304 €
Hamm, Stadt _____	40.818 €
Herford _____	46.236 €
Herne, Stadt _____	39.833 €
Hochsauerlandkreis _____	43.784 €
Höxter _____	38.480 €
Kleve _____	39.004 €
Krefeld, Stadt _____	41.828 €
Kreis Heinsberg _____	39.022 €
Köln, Stadt _____	46.800 €
Leverkusen, Stadt _____	47.736 €
Lippe _____	41.685 €
Mettmann _____	44.373 €
Minden-Lübbecke _____	41.600 €
Märkischer Kreis _____	45.018 €
Mönchengladbach, Stadt _____	41.600 €
Mülheim an der Ruhr, Stadt _____	47.464 €
Münster, Stadt _____	43.670 €

Oberbergischer Kreis _____	45.119 €
Oberhausen, Stadt _____	40.768 €
Olpe _____	45.473 €
Paderborn _____	41.600 €
Recklinghausen _____	38.979 €
Remscheid, Stadt _____	43.202 €
Rhein-Erft-Kreis _____	41.600 €
Rhein-Kreis Neuss _____	43.155 €
Rhein-Sieg-Kreis _____	41.600 €
Rheinisch-Bergischer Kreis _____	42.400 €
Siegen-Wittgenstein _____	44.928 €
Soest _____	41.808 €
Solingen, Stadt _____	42.931 €
Steinfurt _____	42.016 €
Städteregion Aachen _____	44.953 €
Unna _____	40.296 €
Viersen _____	39.757 €
Warendorf _____	42.155 €
Wesel _____	41.080 €
Wuppertal, Stadt _____	46.280 €

## Rheinland-Pfalz


Donnersbergkreis _____	43.680 €
Eifelkreis Bitburg-Prüm _____	41.971 €
Frankenthal (Pfalz), kreisfreie Stadt _____	41.975 €
Kaiserslautern, kreisfreie Stadt _____	44.408 €
Koblenz, kreisfreie Stadt _____	42.848 €
Kreisfreie Stadt Landau in der Pfalz _____	39.784 €
Landkreis Ahrweiler _____	40.560 €
Landkreis Altenkirchen _____	43.940 €
Landkreis Alzey-Worms _____	39.877 €
Landkreis Bad Dürkheim _____	39.589 €
Landkreis Bad Kreuznach _____	39.619 €
Landkreis Bernkastel-Wittlich _____	41.600 €
Landkreis Birkenfeld _____	40.976 €
Landkreis Cochem-Zell _____	39.520 €
Landkreis Germersheim _____	42.432 €
Landkreis Kaiserslautern _____	41.745 €
Landkreis Kusel _____	35.674 €
Landkreis Mainz-Bingen _____	41.184 €
Landkreis Mayen-Koblenz _____	38.688 €
Landkreis Neuwied _____	42.120 €
Landkreis Südliche Weinstraße _____	41.974 €
Landkreis Trier-Saarburg _____	36.284 €
Ludwigshafen am Rhein, kreisfreie Stadt _____	46.800 €
Mainz, kreisfreie Stadt _____	45.355 €



Neustadt an der Weinstraße, kreisfreie Stadt	39.027 €
Pirmasens, kreisfreie Stadt	39.520 €
Rhein-Hunsrück-Kreis	39.000 €
Rhein-Lahn-Kreis	40.379 €
Rhein-Pfalz-Kreis	38.688 €
Speyer, kreisfreie Stadt	42.986 €
Südwestpfalz	38.564 €
Trier, kreisfreie Stadt	40.968 €
Vulkaneifel	40.200 €
Westerwaldkreis	42.280 €
Worms, kreisfreie Stadt	41.600 €
Zweibrücken, kreisfreie Stadt	46.800 €

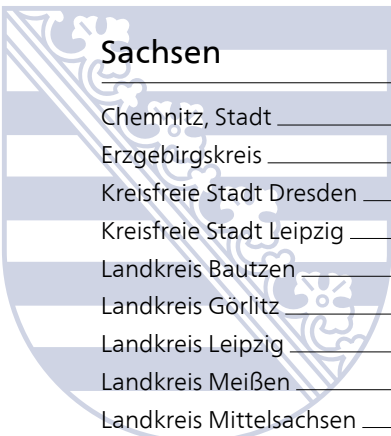
## Saarland

Merzig-Wadern	41.600 €
Neunkirchen	37.498 €
Regionalverband Saarbrücken	43.264 €
Saarlouis	39.936 €
Saarpfalz-Kreis	42.640 €
St. Wendel	37.939 €




## Sachsen

Chemnitz, Stadt	36.859 €
Erzgebirgskreis	32.160 €
Kreisfreie Stadt Dresden	38.056 €
Kreisfreie Stadt Leipzig	37.440 €
Landkreis Bautzen	32.864 €
Landkreis Görlitz	32.021 €
Landkreis Leipzig	31.661 €
Landkreis Meißen	33.717 €
Landkreis Mittelsachsen	33.696 €
Landkreis Nordsachsen	33.396 €
Landkreis Sächsische Schweiz	31.200 €
Vogtlandkreis	32.448 €
Zwickau	34.300 €



## Sachsen-Anhalt

Altmarkkreis Salzwedel	31.229 €
Anhalt-Bitterfeld	33.730 €
Burgenlandkreis	33.696 €
Börde	35.101 €
Dessau-Roßlau	34.320 €
Jerichower Land	33.736 €
Kreisfreie Stadt Halle	36.504 €
Landeshauptstadt Magdeburg	36.782 €



Landkreis Harz	37.610 €
Landkreis Stendal	33.176 €
Landkreis Wittenberg	34.788 €
Mansfeld-Südharz	32.240 €
Saalekreis	36.434 €
Salzlandkreis	32.111 €

## Schleswig-Holstein

Kreis Dithmarschen	36.782 €
Kreis Herzogtum Lauenburg	40.560 €
Kreis Nordfriesland	35.984 €
Kreis Ostholstein	35.568 €
Kreis Pinneberg	43.472 €
Kreis Plön	36.390 €
Kreis Rendsburg-Eckernförde	37.440 €
Kreis Schleswig-Flensburg	36.504 €
Kreis Segeberg	40.144 €
Kreis Steinburg	38.282 €
Kreis Stormarn	42.193 €
Kreisfreie Stadt Flensburg	41.964 €
Kreisfreie Stadt Kiel	41.600 €
Kreisfreie Stadt Neumünster	37.941 €
Lübeck, Hansestadt	41.539 €



## Thüringen

Altenburger Land	32.143 €
Eichsfeld	33.800 €
Eisenach, Stadt	36.625 €
Erfurt, Stadt	37.440 €
Gera, Stadt	31.481 €
Ilm-Kreis	38.438 €
Jena, Stadt	43.680 €
Kyffhäuserkreis	33.619 €
Landkreis Gotha	36.400 €
Landkreis Greiz	34.105 €
Landkreis Hildburghausen	34.320 €
Landkreis Nordhausen	34.544 €
Landkreis Schmalkalden-Meiningen	34.944 €
Landkreis Sonneberg	34.944 €
Landkreis Sömmerda	36.400 €
Saale-Holzland-Kreis	34.944 €
Saale-Orla-Kreis	32.448 €
Saalfeld-Rudolstadt	33.488 €
Suhl, Stadt	35.009 €
Unstrut-Hainich-Kreis	34.320 €
Wartburgkreis	42.366 €
Weimar, Stadt	36.400 €
Weimarer Land	31.200 €



# Gehalt nach Bildungshintergrund

---



# Akademiker\*innen und Nicht-Akademiker\*innen

## Baden-Württemberg



## Bayern



## Berlin



## Brandenburg



## Bremen



## Hamburg



## Hessen



## Mecklenburg-Vorpommern



## Niedersachsen



## Nordrhein-Westfalen



## Rheinland-Pfalz



## Saarland



## Sachsen



## Sachsen-Anhalt



## Schleswig-Holstein



## Thüringen




## Berufseinsteiger\*innen

### Baden-Württemberg




### Bayern



### Berlin



### Brandenburg



### Bremen



### Hamburg



### Hessen




### Mecklenburg-Vorpommern



### Niedersachsen




### Nordrhein-Westfalen



### Rheinland-Pfalz



### Saarland



### Sachsen



### Sachsen-Anhalt



### Schleswig-Holstein



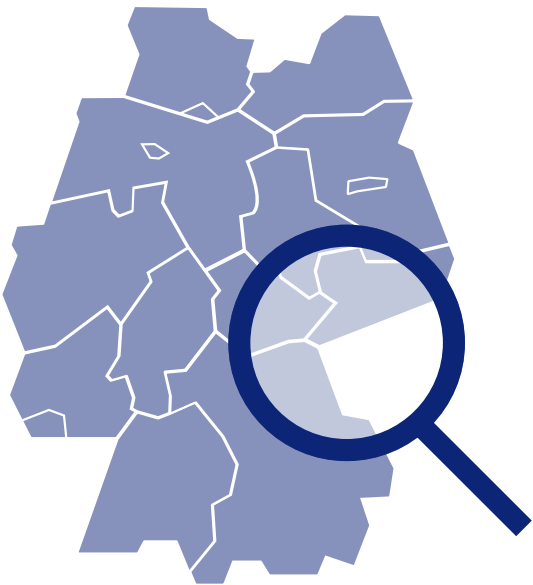
### Thüringen



---

# Gehalt in Deutschland im Detail

---





## Unternehmensgröße

0€ 60.000€

59.280 €

Mehr als 5.000 Mitarbeiter\*innen

50.756 €

501–5.000 Mitarbeiter\*innen

44.163 €

51–500 Mitarbeiter\*innen

37.440 €

1–50 Mitarbeiter\*innen

## Branchen mit dem höchsten Gehalt

<b>Halbleiter</b> <b>62.963 €</b>		
Biotechnologie <b>61.542 €</b>	Banken <b>58.341 €</b>	Luftfahrt <b>57.408 €</b>
Pharma <b>56.160 €</b>	Autoindustrie <b>55.860 €</b>	Großhandel <b>54.147 €</b>

## Branchen mit dem niedrigsten Gehalt

Einzelhandel, Technik <b>35.306 €</b>	Einzelhandel, Bekleidung, Textil <b>34.261 €</b>	Einzelhandel, Bau und Einrichtung <b>34.105 €</b>
Einzelhandel, Sonstiges <b>33.014 €</b>	Einzelhandel, Lebensmittel <b>32.444 €</b>	Hotels und Gaststätten <b>31.200 €</b>
<b>Callcenter</b> <b>28.916 €</b>		

## Berufsgruppen

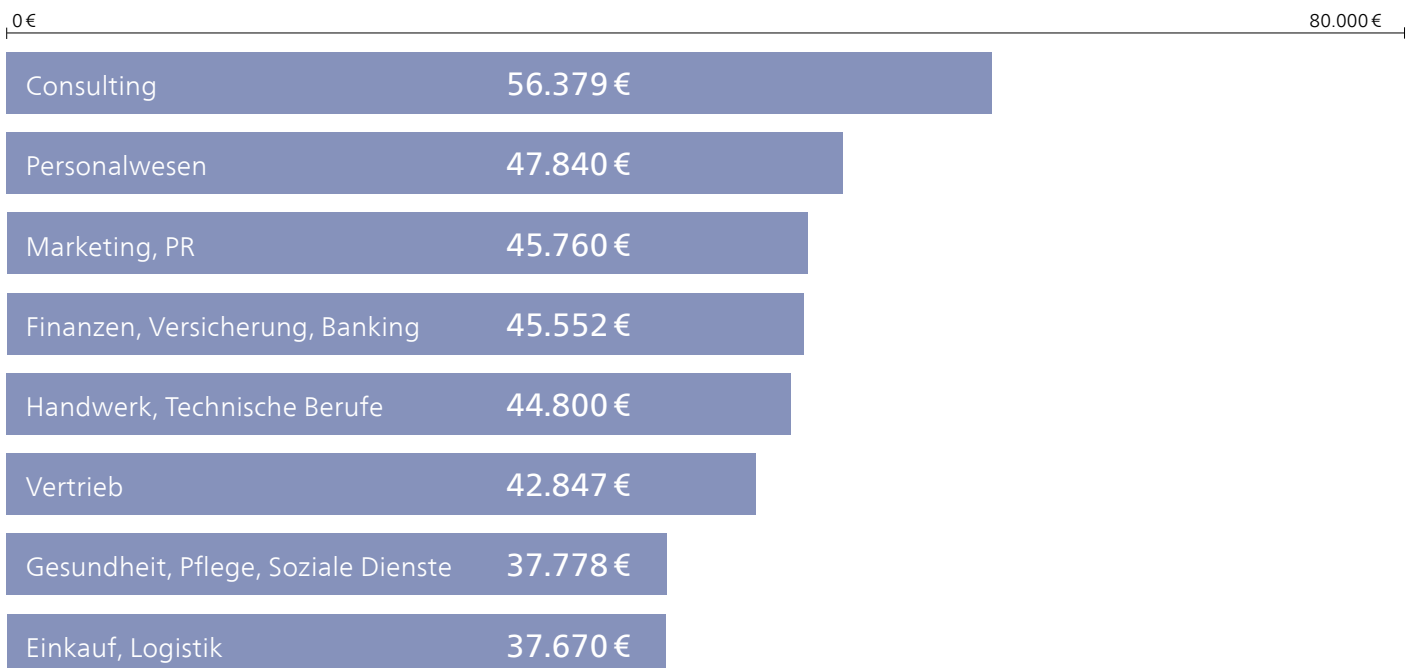
### Ärzt\*innen



### Ingenieurwesen



### IT





# Berufsgruppen mit einer akademischen Ausbildung

## Ärzt\*innen



## Vertrieb



## Einkauf, Logistik



## Consulting



## Personalwesen



## Finanzen, Versicherung, Banking



## Marketing, PR



## IT



## Handwerk, Technische Berufe



## Ingenieurwesen



## Gesundheit, Pflege, Soziale Dienste



# Berufsgruppen mit einer nicht-akademischen Ausbildung

## Finanzen, Versicherung, Banking



## IT



## Vertrieb



## Personalwesen



## Gesundheit, Pflege, Soziale Dienste



## Marketing, PR



## Einkauf, Logistik



## Handwerk, Technische Berufe



# Ärzt\*innen



**78.317 €**

Bruttomediangehalt

**92.597 €**

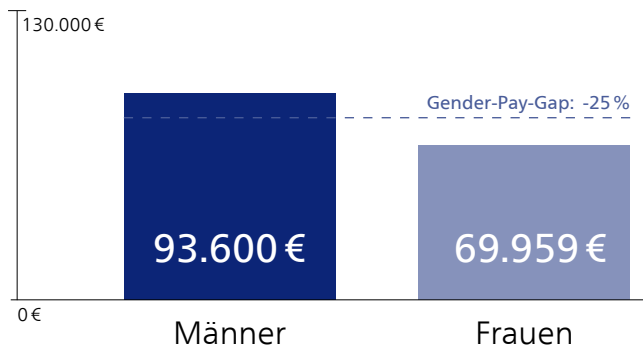
Bruttodurchschnittsgehalt

**4.480 €**

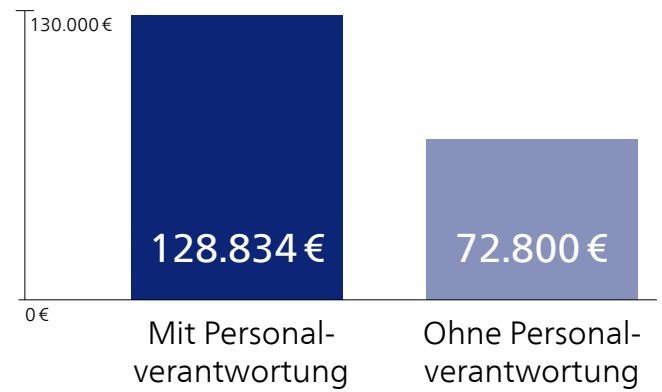
Höhe variables Gehalt (Median)

# Überblick

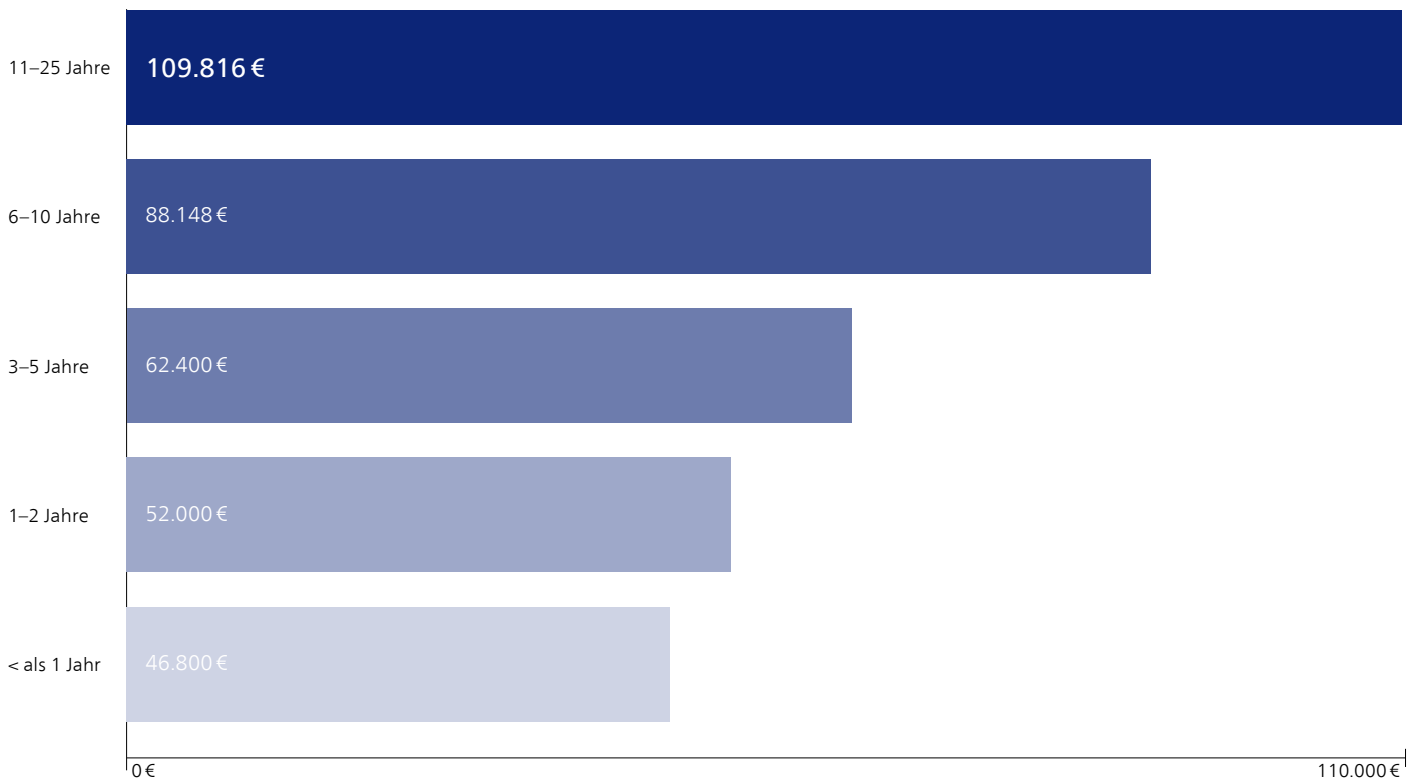
## Geschlecht



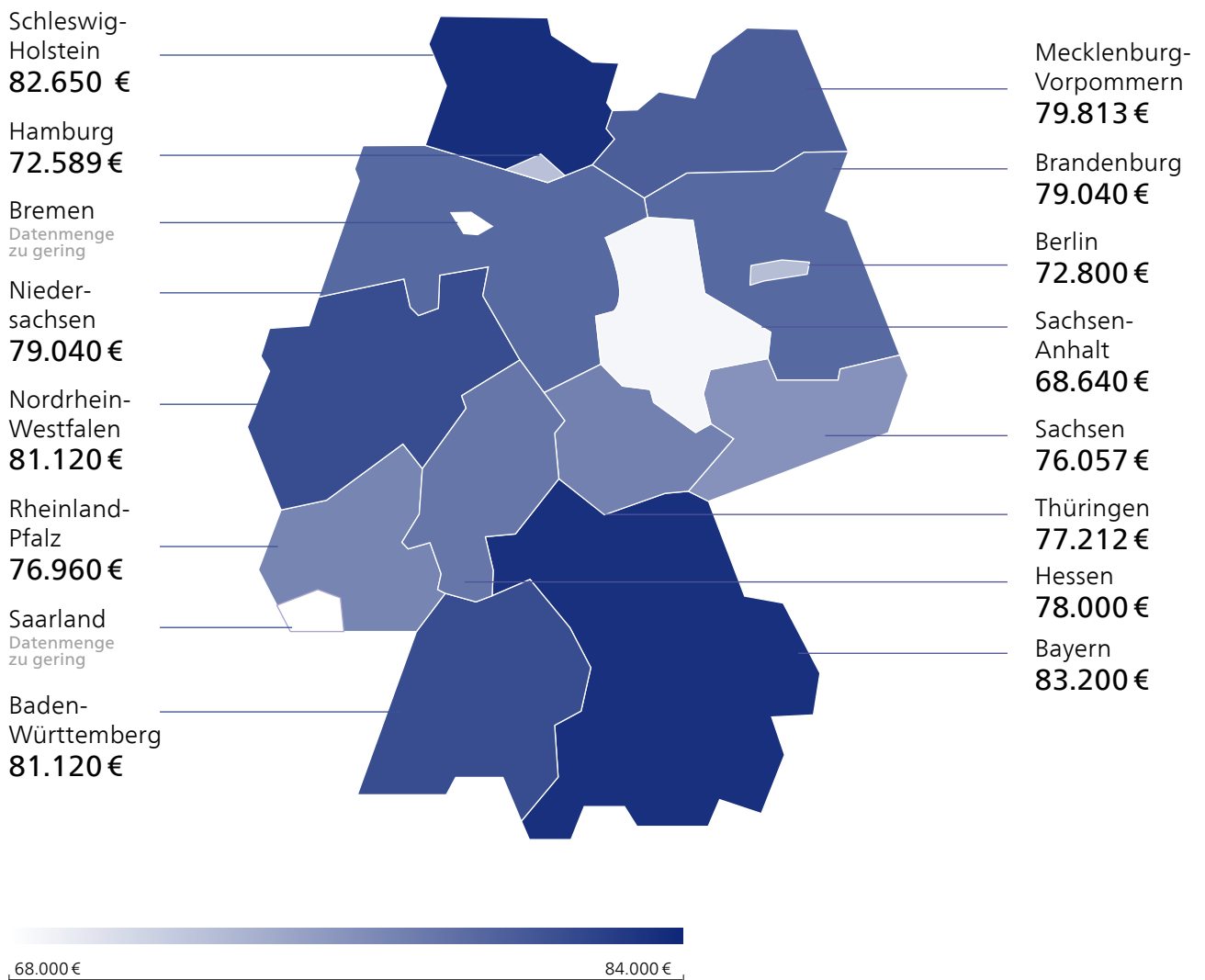
## Personalverantwortung




## Berufserfahrung



## Gehalt nach Bundesländern



# Consulting



**56.379 €**

Bruttomediangehalt

**60.667 €**

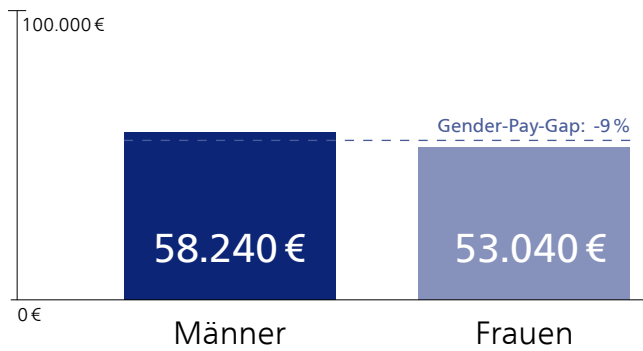
Bruttodurchschnittsgehalt

**5.860 €**

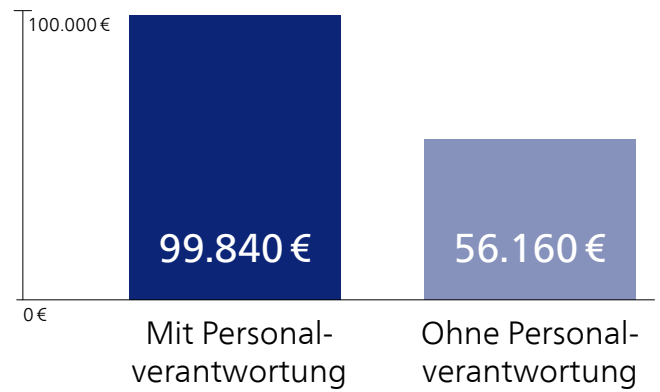
Höhe variables Gehalt (Median)

# Überblick

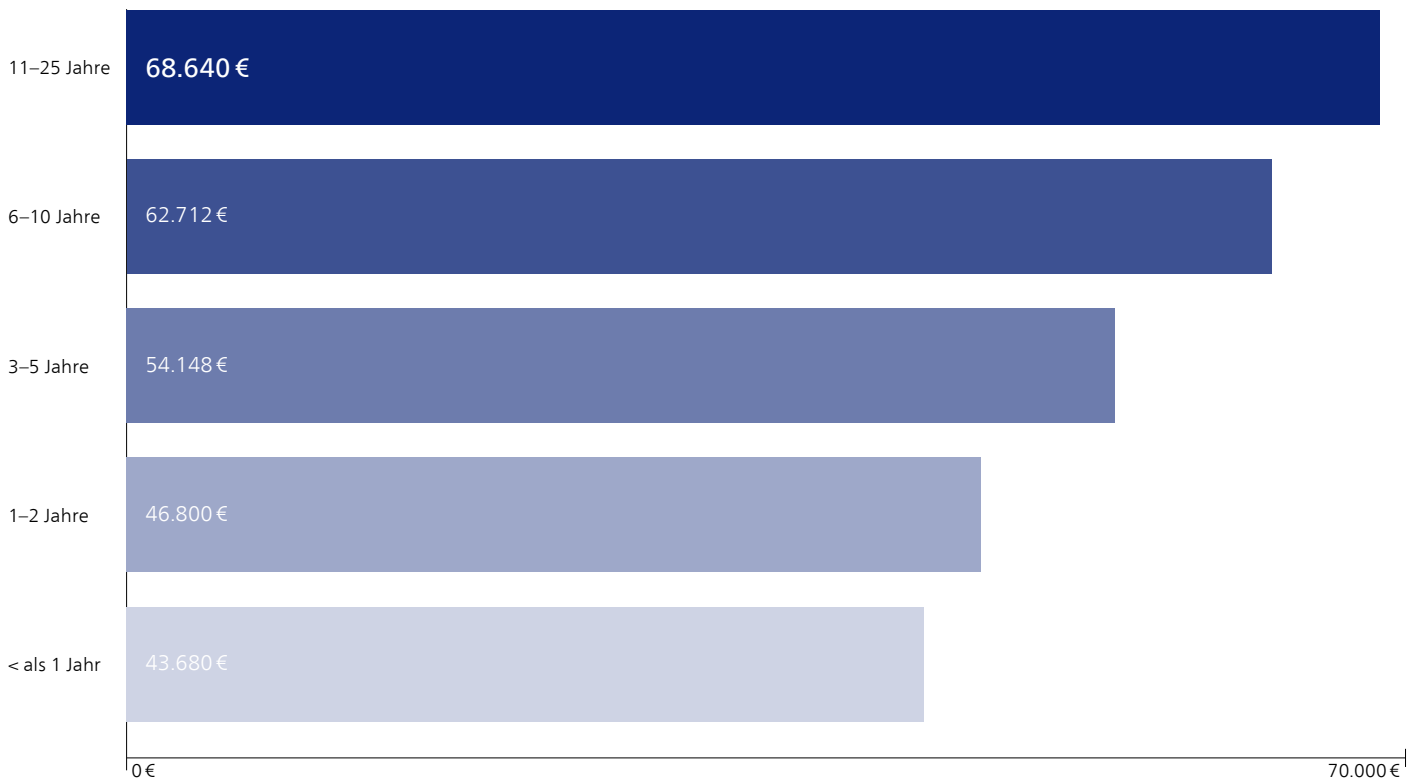
## Geschlecht



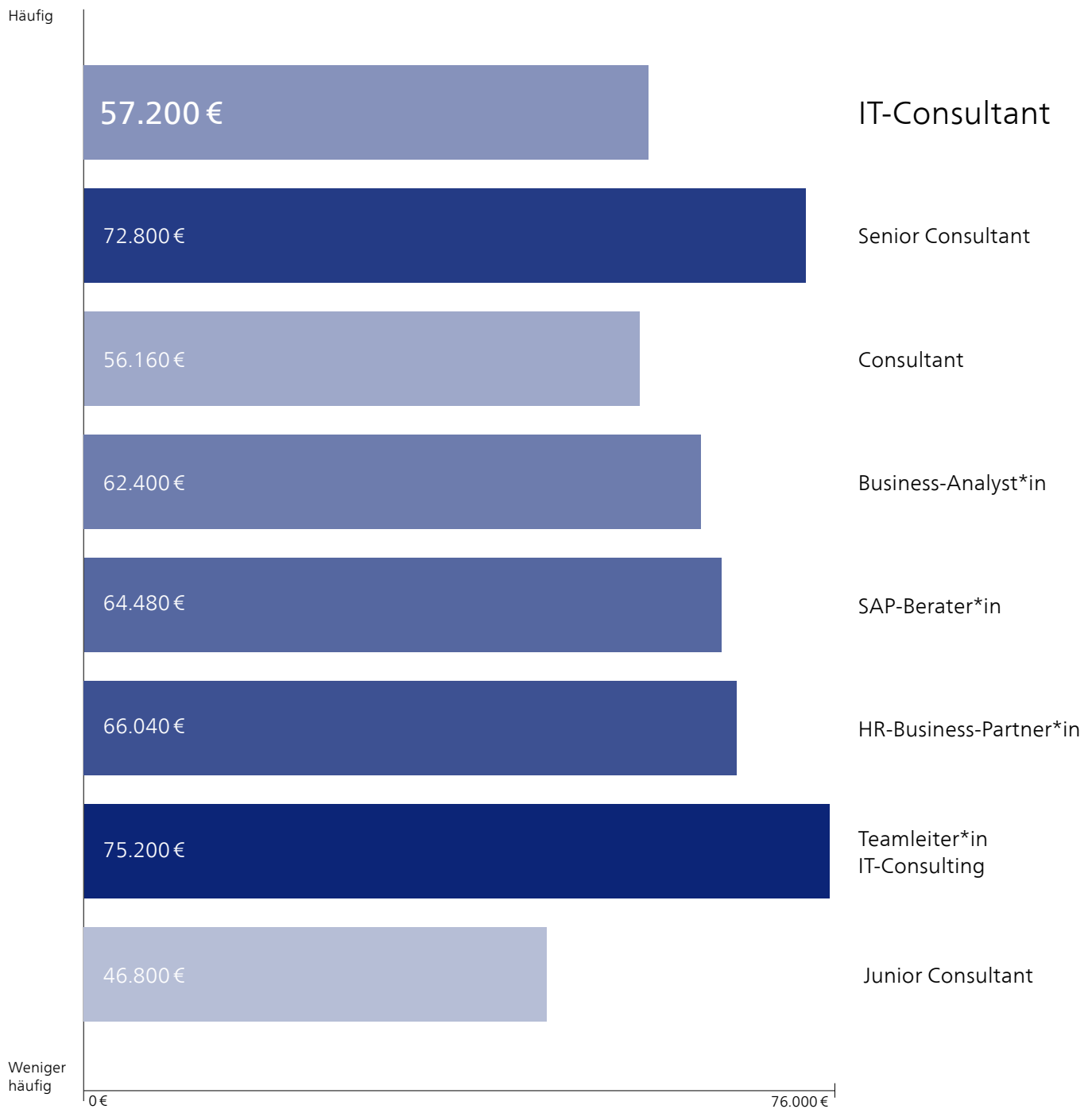
## Personalverantwortung



## Berufserfahrung

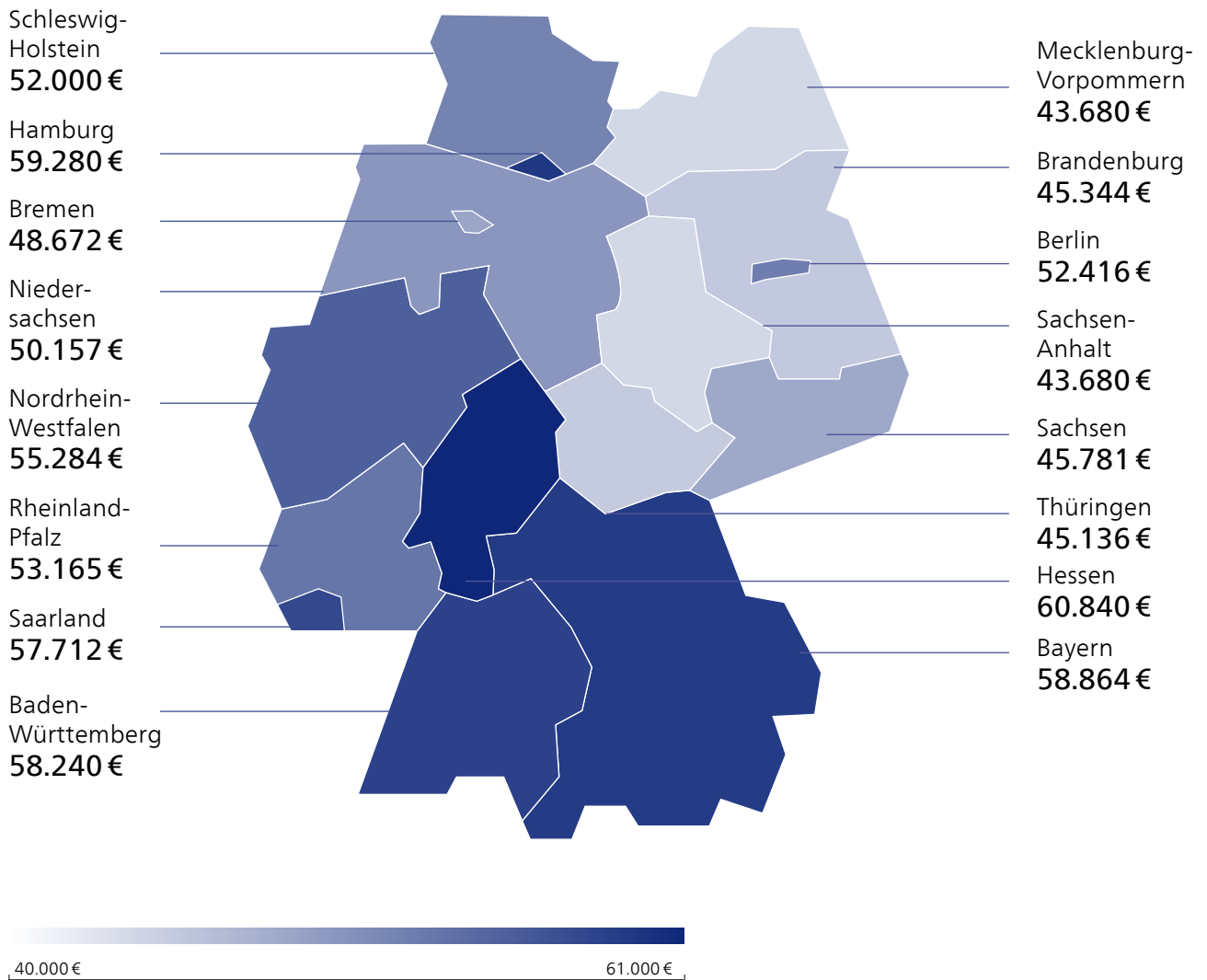


## Beliebteste Berufe





## Gehalt nach Bundesländern





## Unternehmensgröße

0€ 70.000€

65.520 €

Mehr als 5.000 Mitarbeiter\*innen

58.765 €

501–5.000 Mitarbeiter\*innen

53.664 €

51–500 Mitarbeiter\*innen

47.861 €

1–50 Mitarbeiter\*innen

# Finanzen, Versicherung, Banking



**45.552 €**

Bruttomediangehalt

**52.007 €**

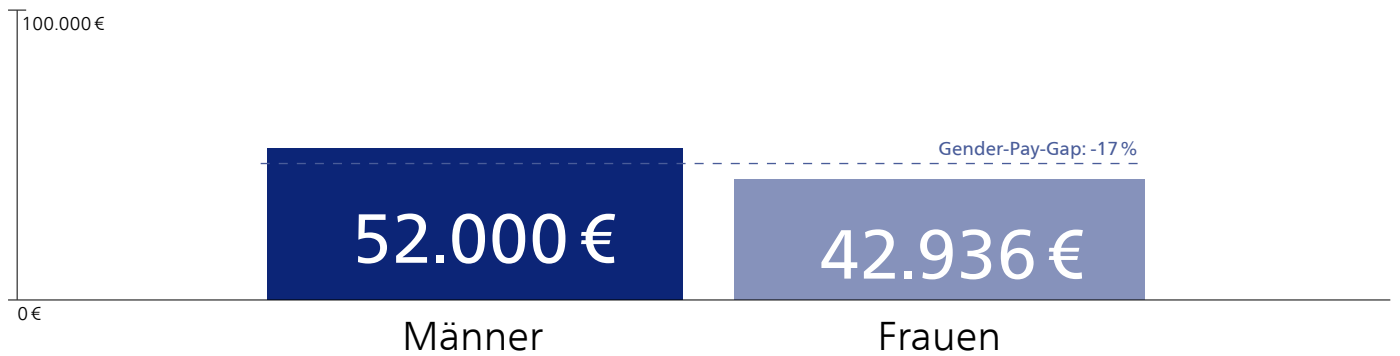
Bruttodurchschnittsgehalt

**3.672 €**

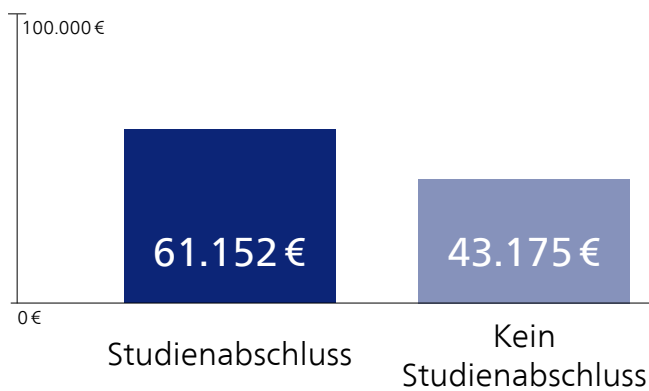
Höhe variables Gehalt (Median)

# Überblick

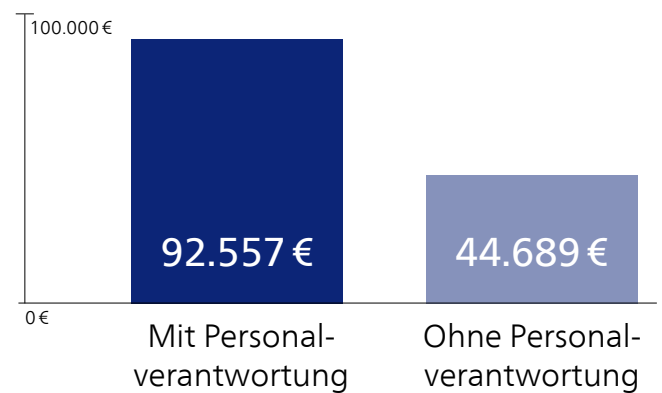
## Geschlecht



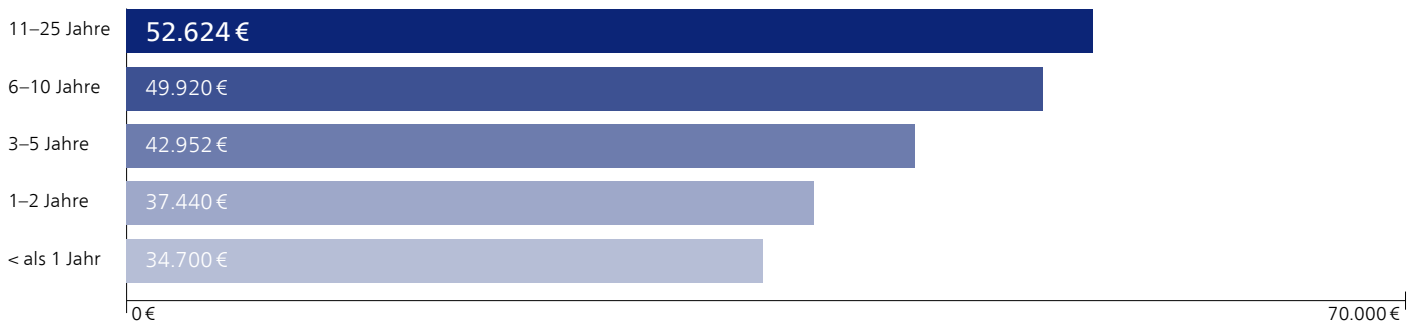
## Studienabschluss



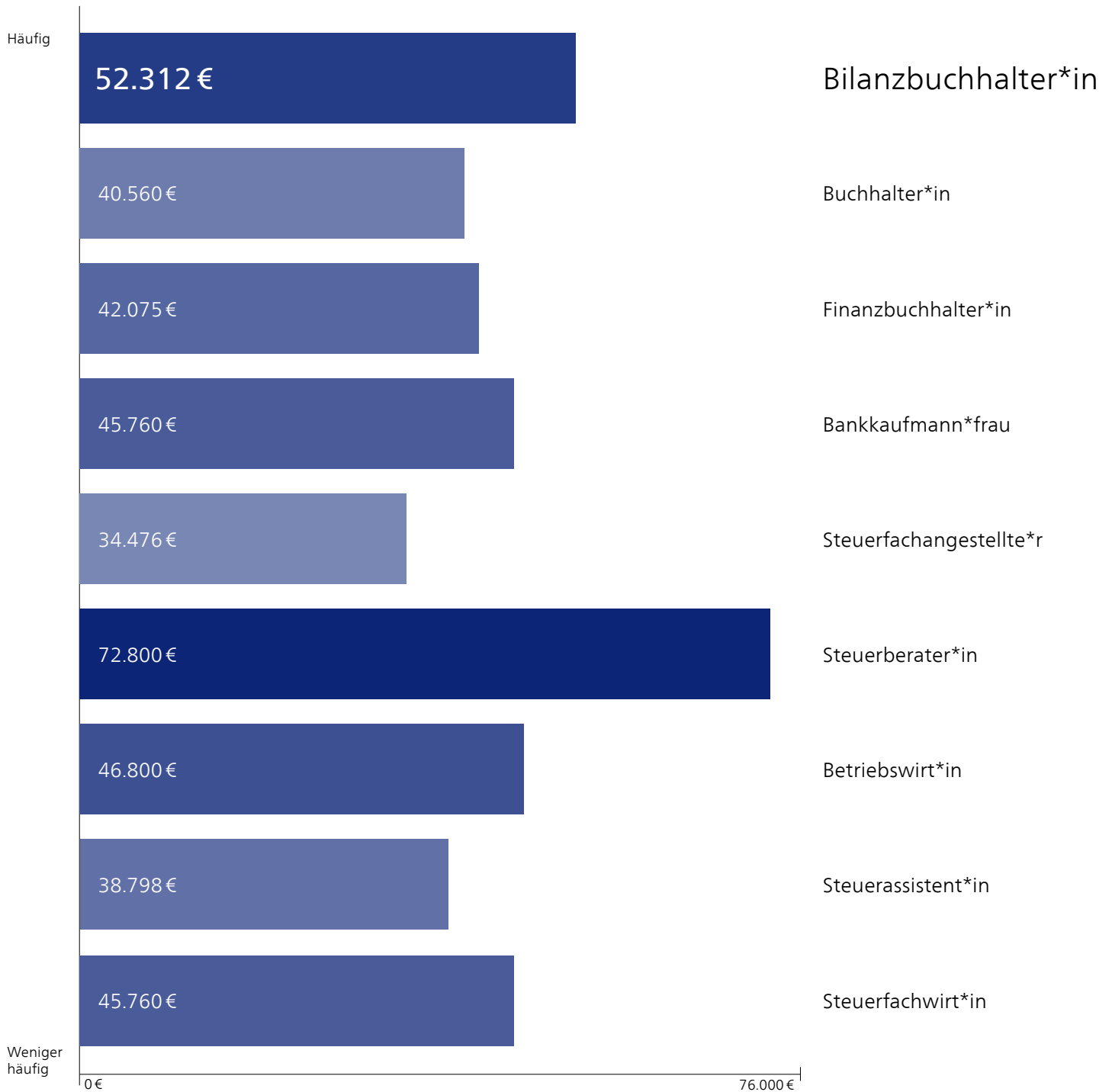
## Personalverantwortung



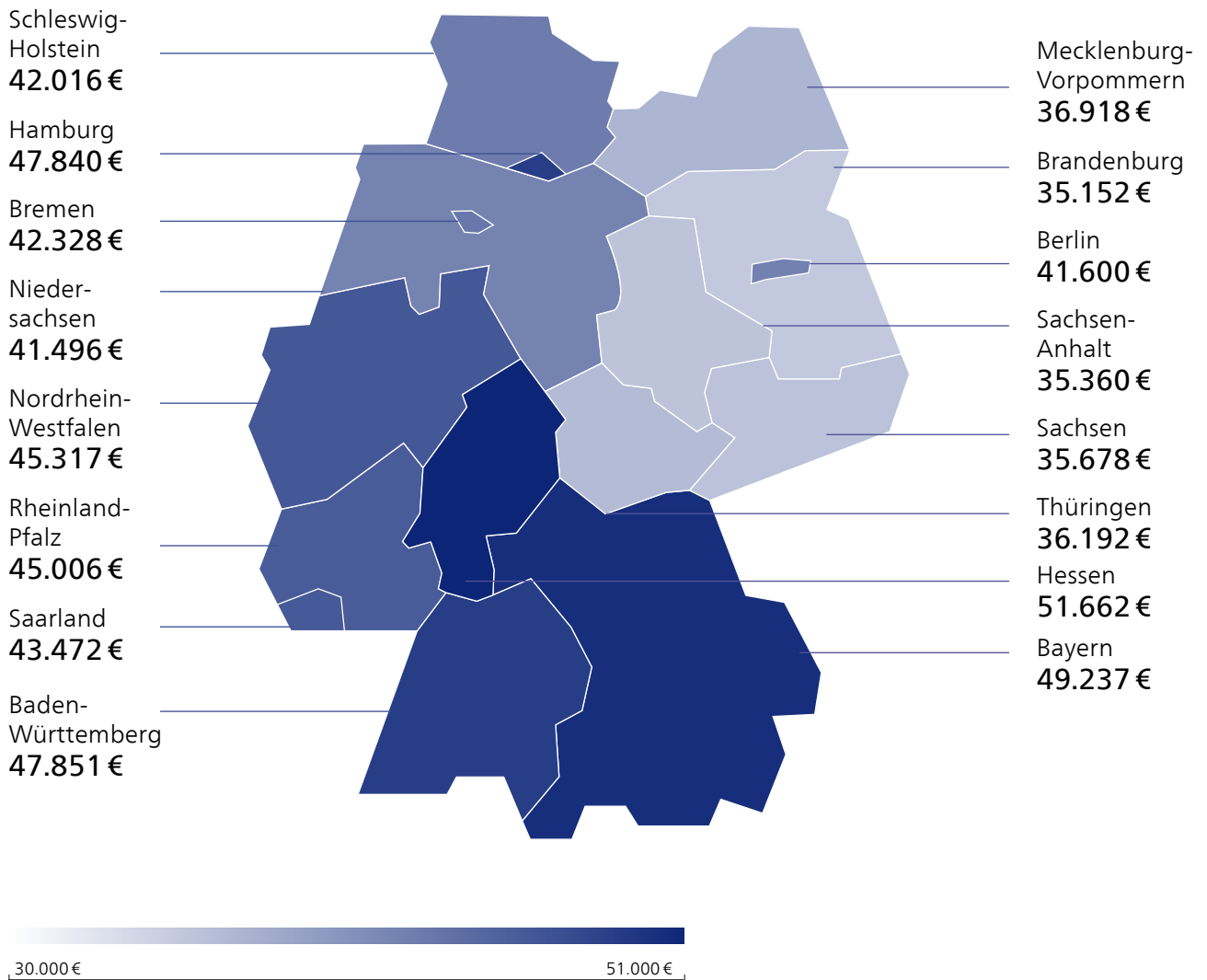
## Berufserfahrung



## Beliebteste Berufe



## Gehalt nach Bundesländern





## Unternehmensgröße

0€ 70.000€

57.999 €

Mehr als 5.000 Mitarbeiter\*innen

50.370 €

501–5.000 Mitarbeiter\*innen


45.658 €

51–500 Mitarbeiter\*innen

39.562 €

1–50 Mitarbeiter\*innen

# Gesundheit, Pflege, Soziale Dienste



---

**37.778 €**

Bruttomediangehalt

**43.524 €**

Bruttodurchschnittsgehalt

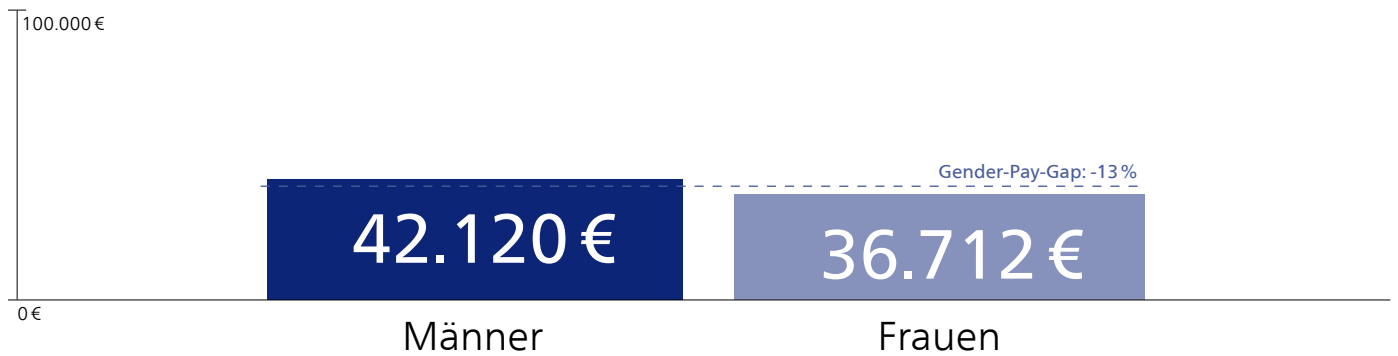
**2.080 €**

Höhe variables Gehalt (Median)

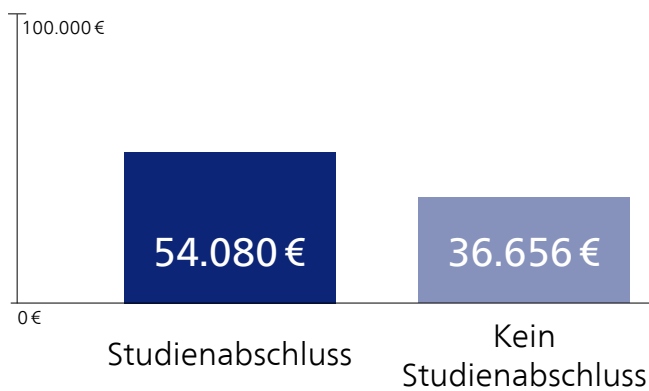


# Überblick

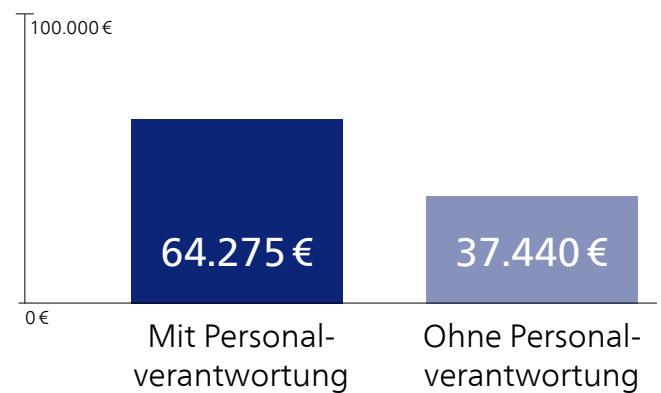
## Geschlecht



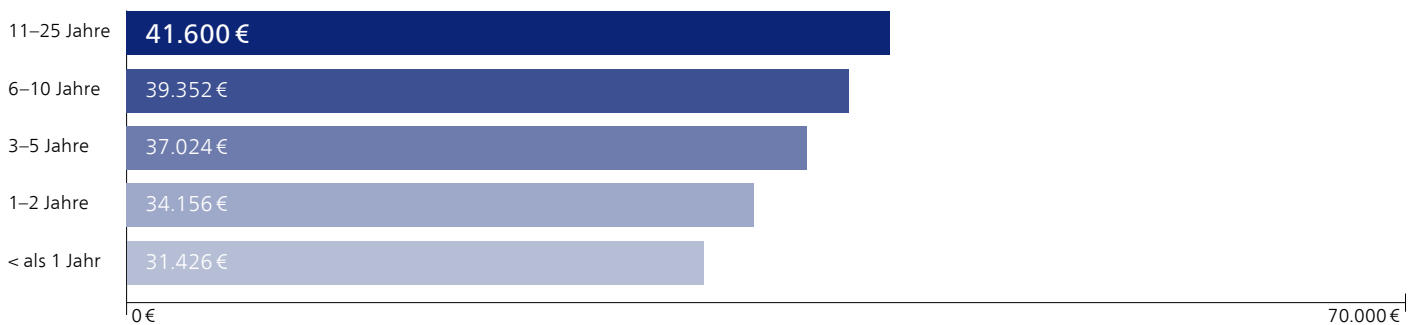
## Studienabschluss



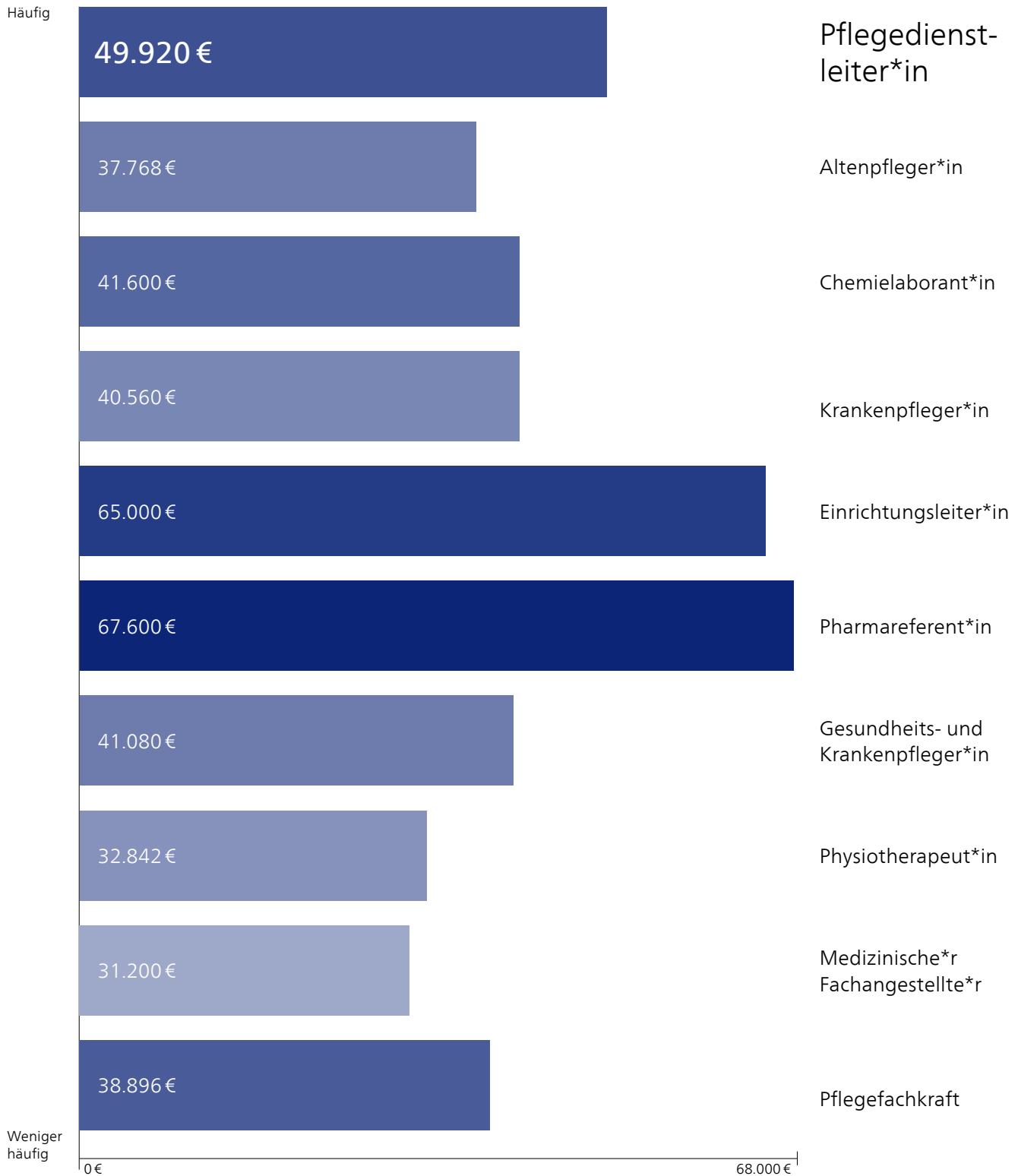
## Personalverantwortung



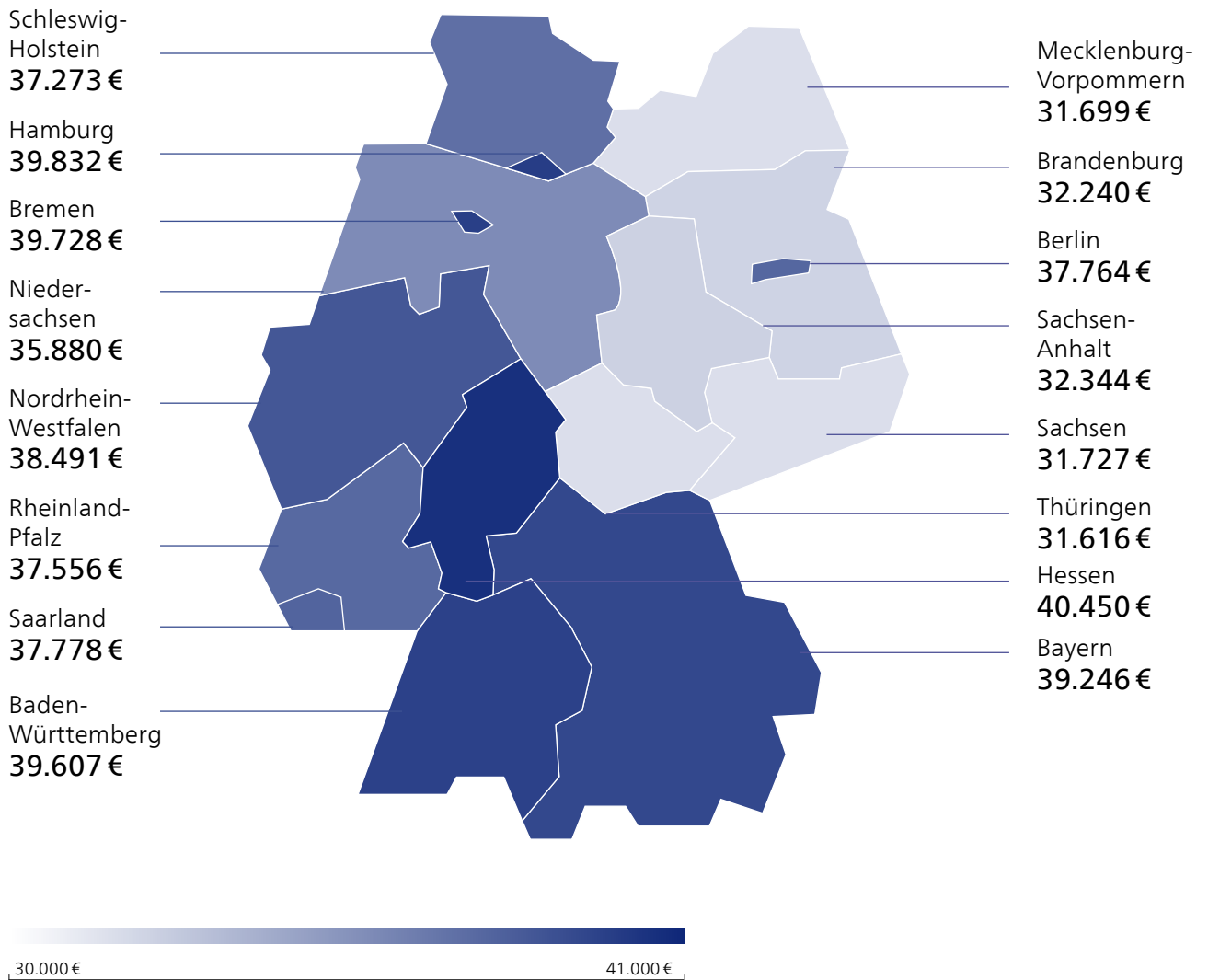
## Berufserfahrung



## Beliebteste Berufe



## Gehalt nach Bundesländern





## Unternehmensgröße

0€ 50.000€

48.168 €

Mehr als 5.000 Mitarbeiter\*innen

44.200 €

501–5.000 Mitarbeiter\*innen

39.362 €

51–500 Mitarbeiter\*innen

33.928 €

1–50 Mitarbeiter\*innen

# IT



**56.992 €**

Bruttomediangehalt

**61.665 €**

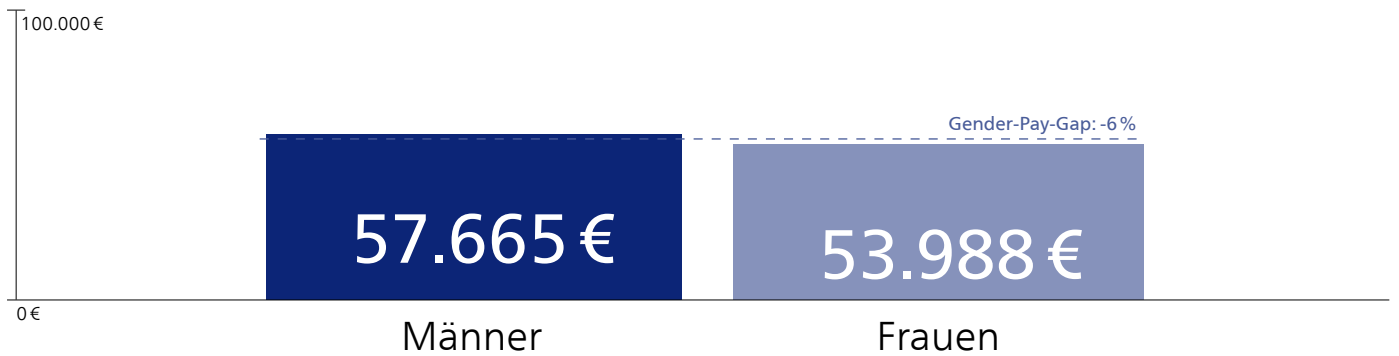
Bruttodurchschnittsgehalt

**4.559 €**

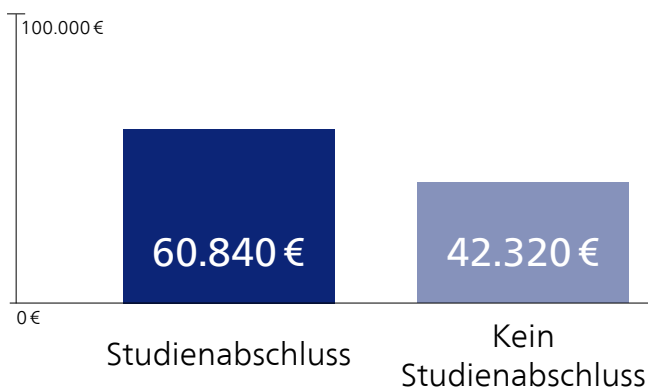
Höhe variables Gehalt (Median)

# Überblick

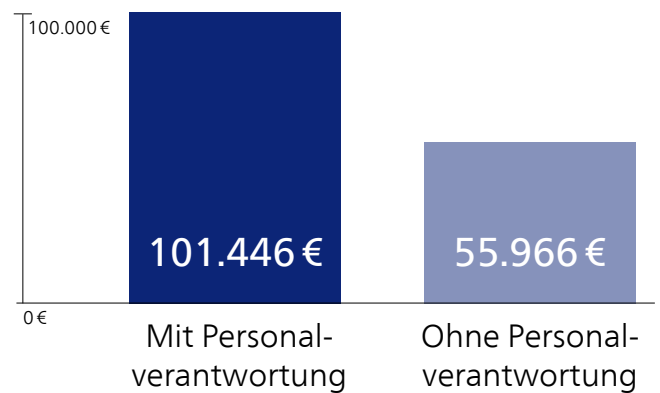
## Geschlecht



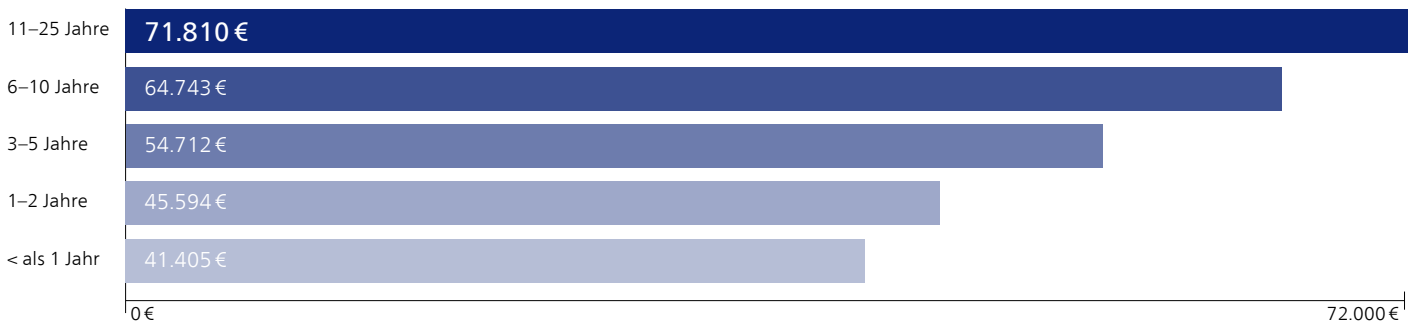
## Studienabschluss



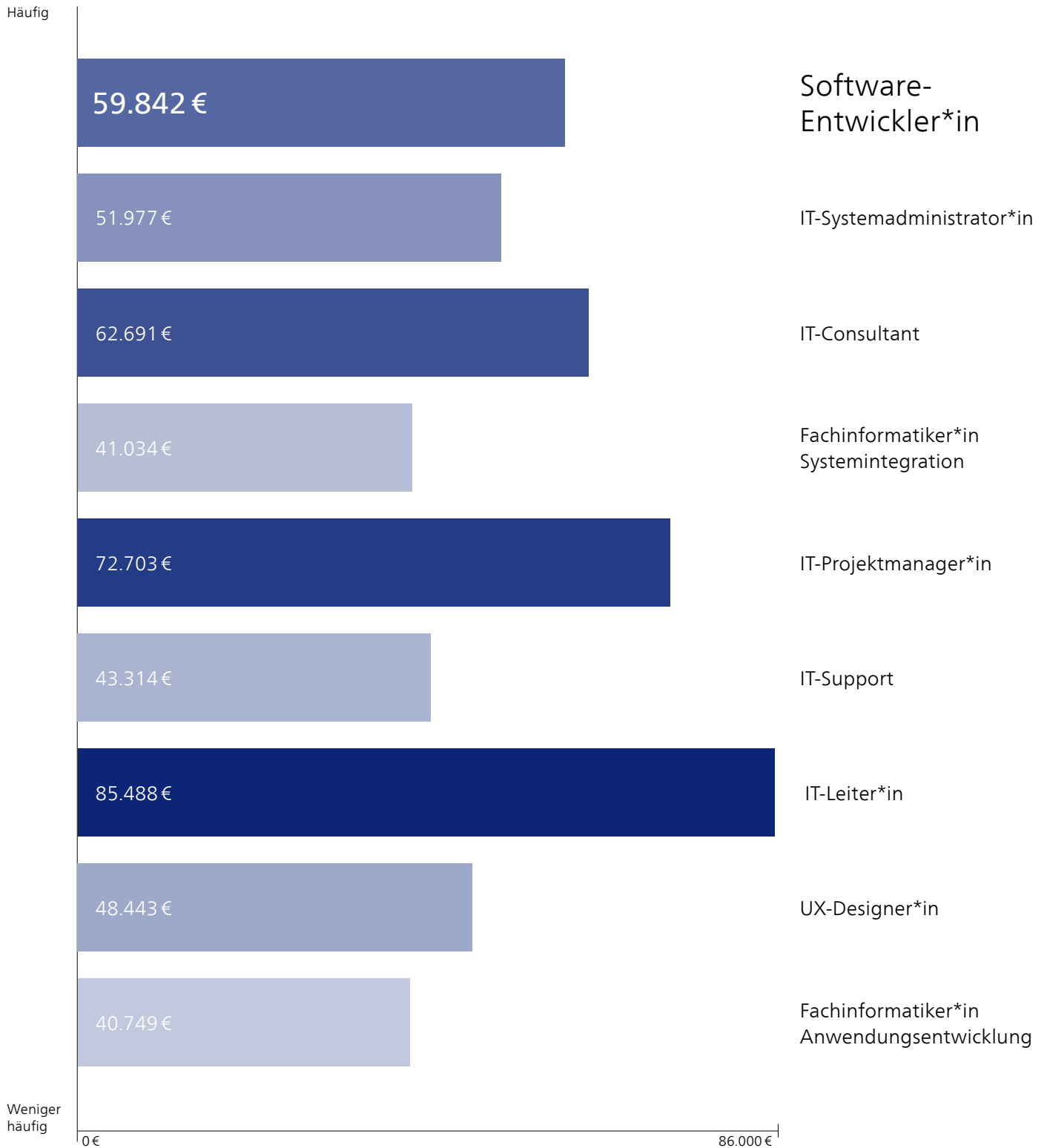
## Personalverantwortung



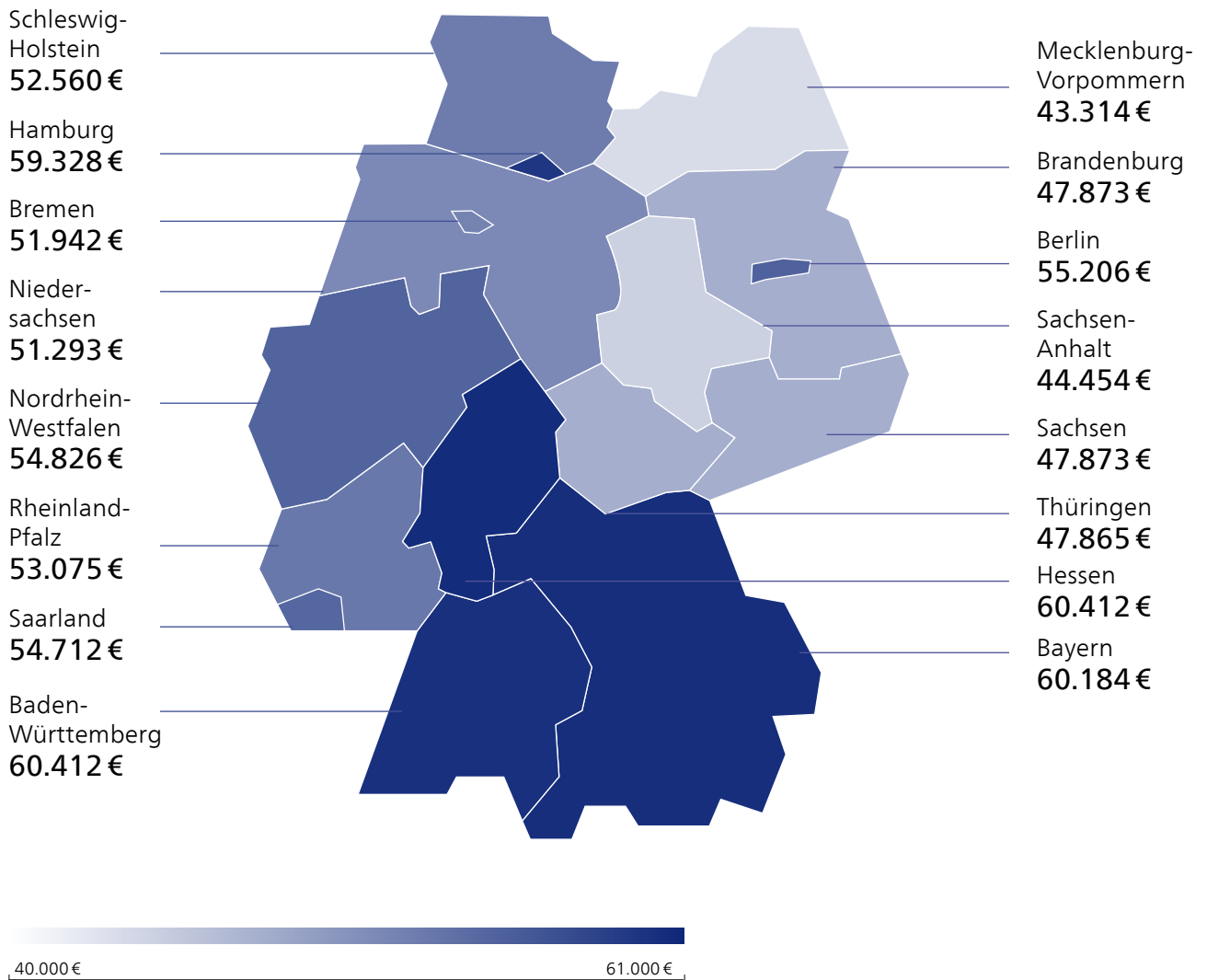
## Berufserfahrung



## Beliebteste Berufe



## Gehalt nach Bundesländern







## Unternehmensgröße

0€ 72.000€

71.810 €

Mehr als 5.000 Mitarbeiter\*innen

61.551 €

501–5.000 Mitarbeiter\*innen

54.826 €

51–500 Mitarbeiter\*innen

47.873 €

1–50 Mitarbeiter\*innen

# Einkauf, Logistik



**37.670 €**

Bruttomediangehalt

**43.572 €**

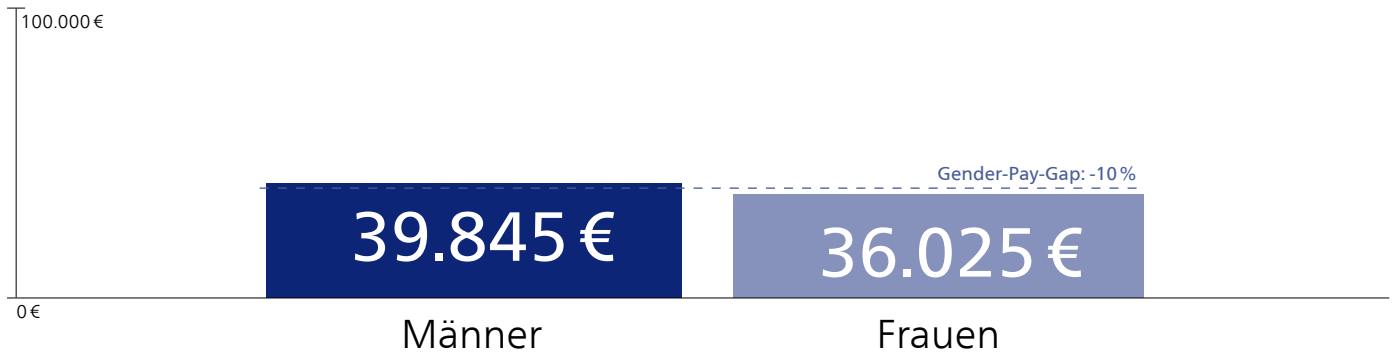
Bruttodurchschnittsgehalt

**2.600 €**

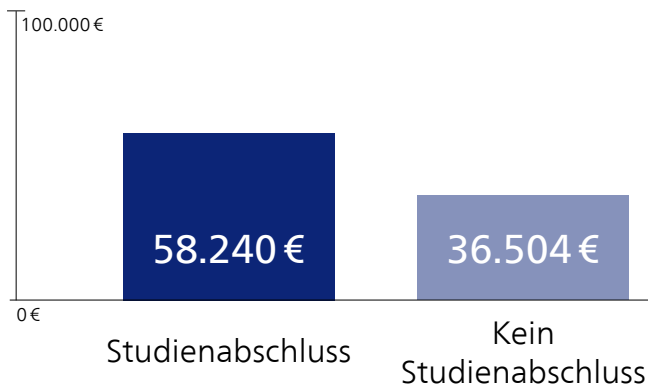
Höhe variables Gehalt (Median)

# Überblick

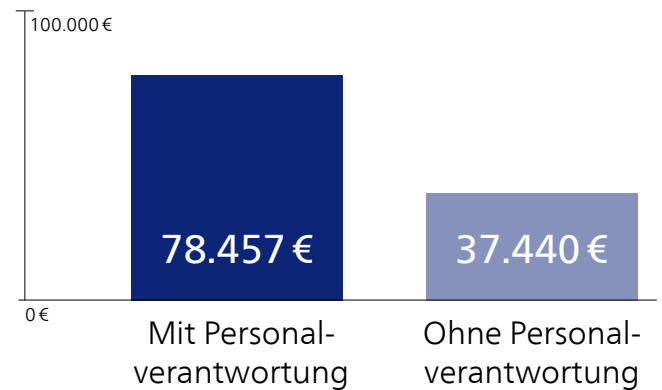
## Geschlecht



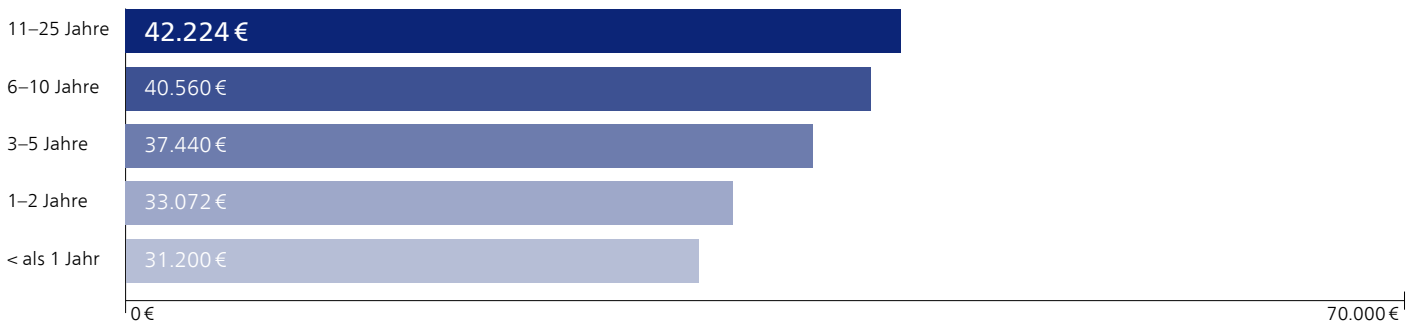
## Studienabschluss



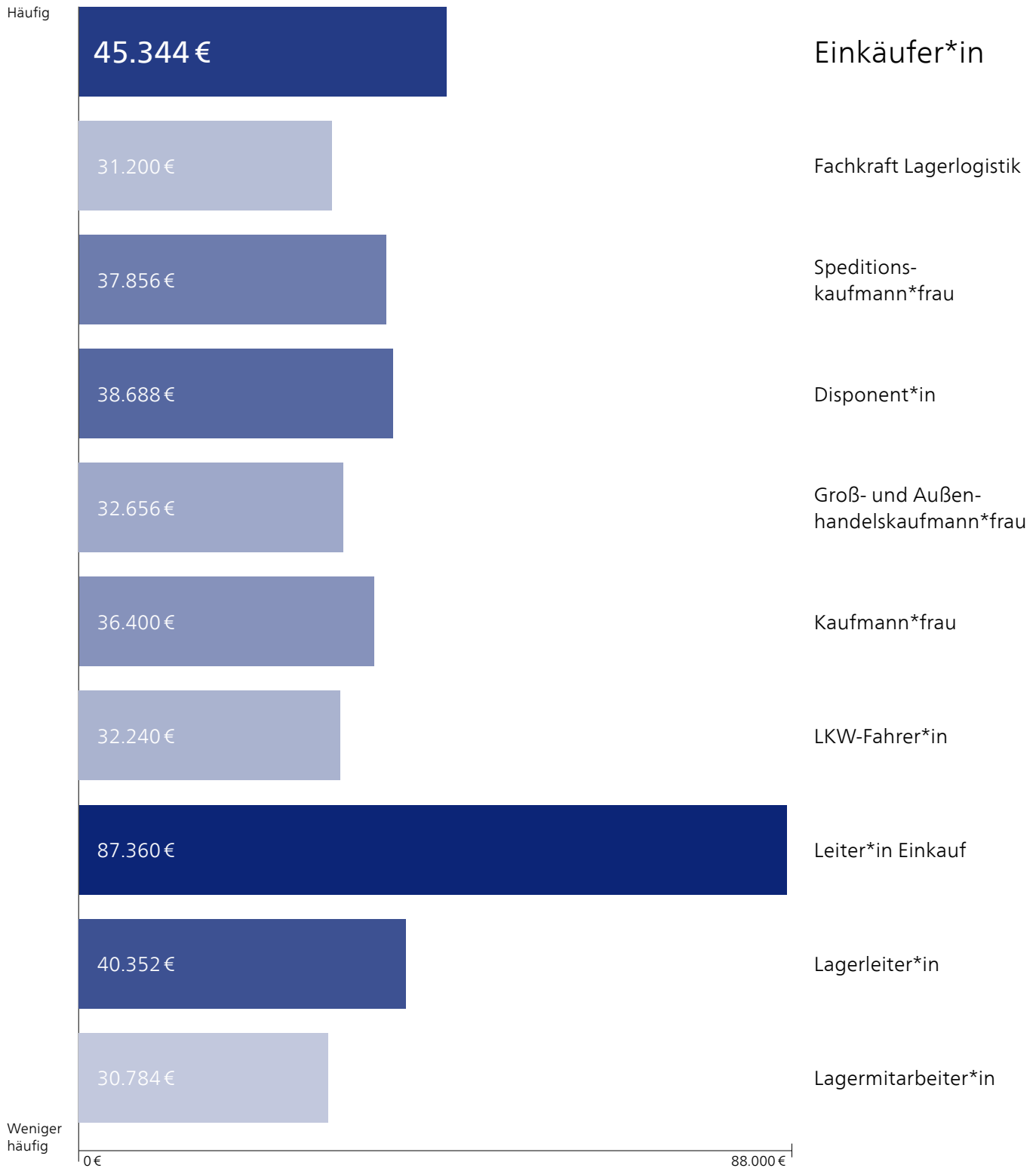
## Personalverantwortung



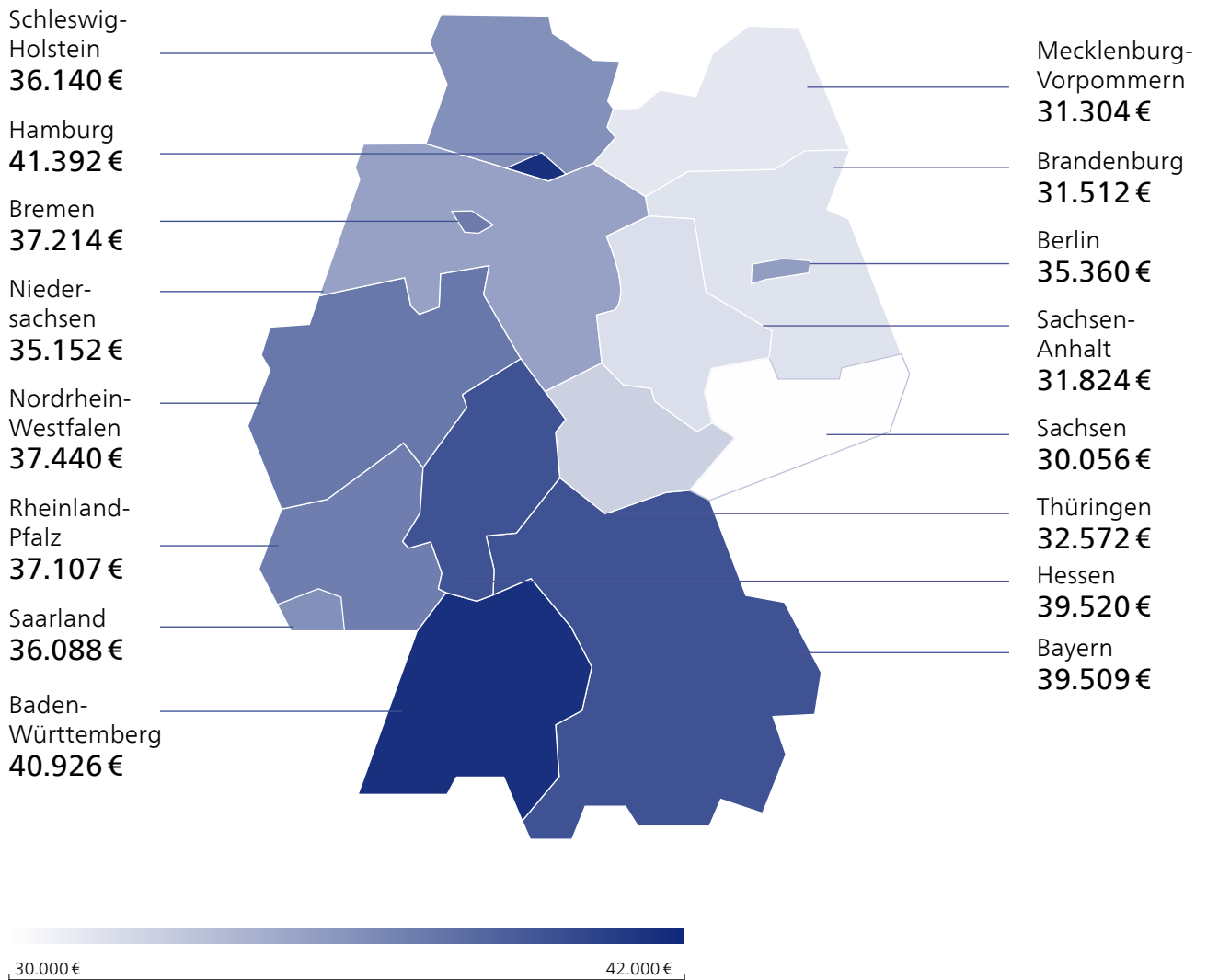
## Berufserfahrung



## Beliebteste Berufe



## Gehalt nach Bundesländern





## Unternehmensgröße

0€ 70.000€

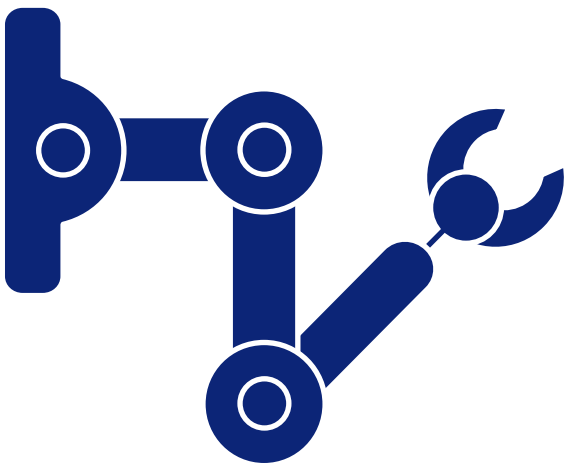
**46.592 €** Mehr als 5.000  
Mitarbeiter\*innen

**42.363 €** 501–5.000 Mitarbeiter\*innen

**37.440 €** 51–500 Mitarbeiter\*innen

**33.280 €** 1–50 Mitarbeiter\*innen

# Ingenieurwesen



**59.280 €**

Bruttomediangehalt

**64.328 €**

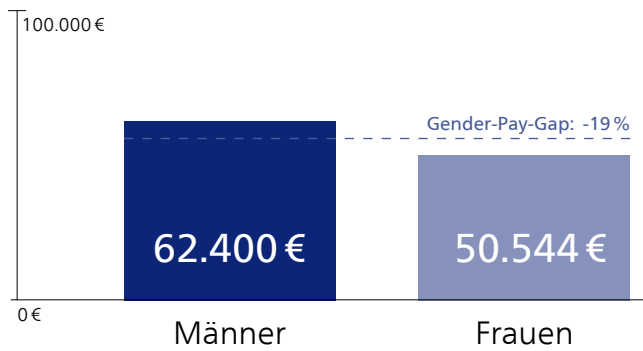
Bruttodurchschnittsgehalt

**4.950 €**

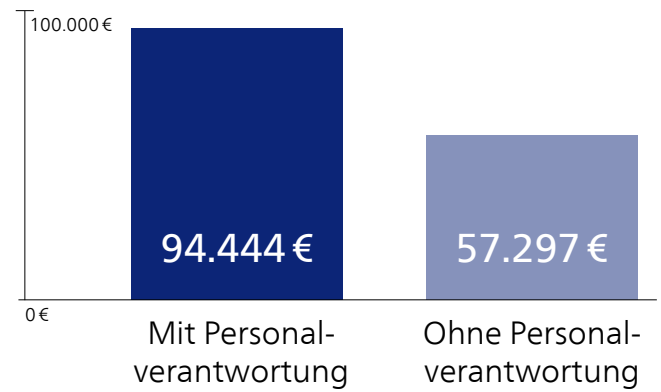
Höhe variables Gehalt (Median)

# Überblick

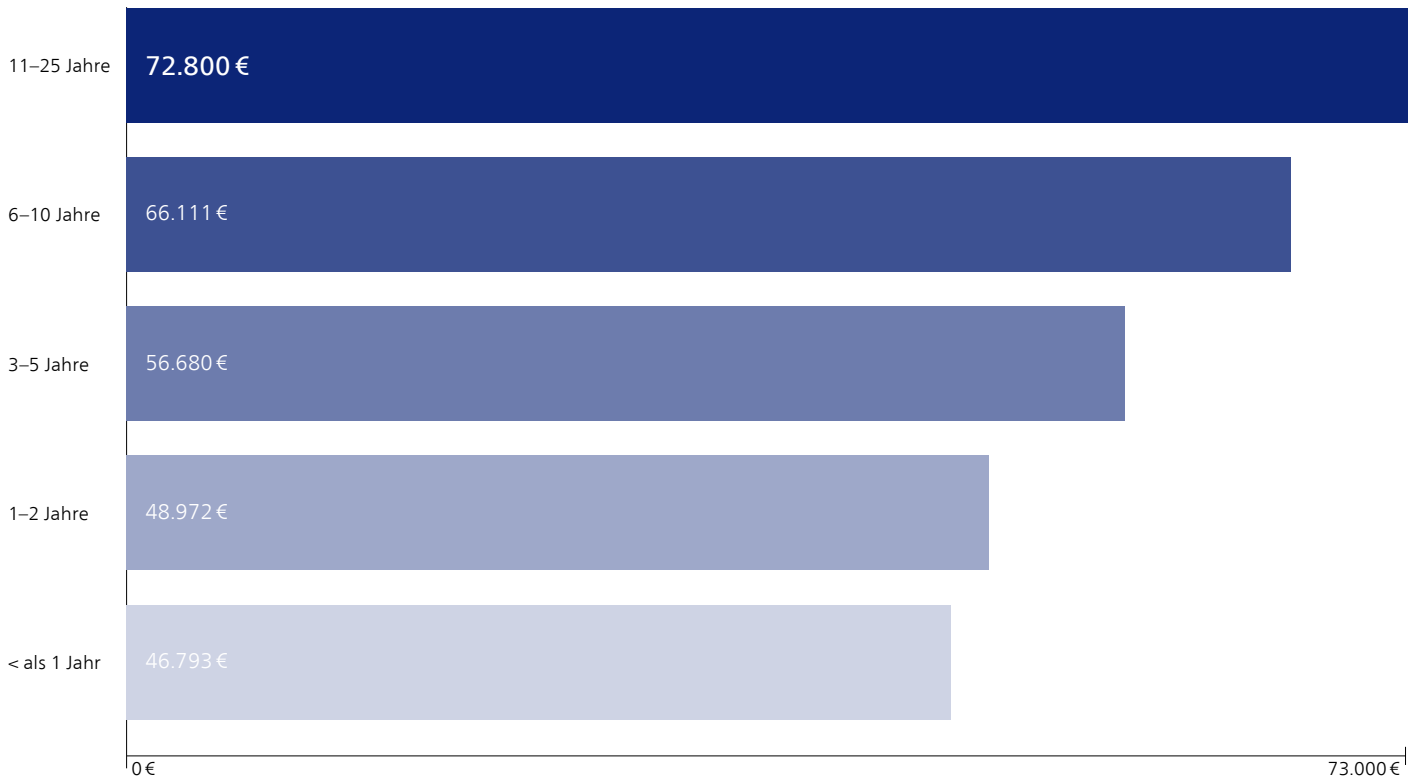
## Geschlecht



## Personalverantwortung

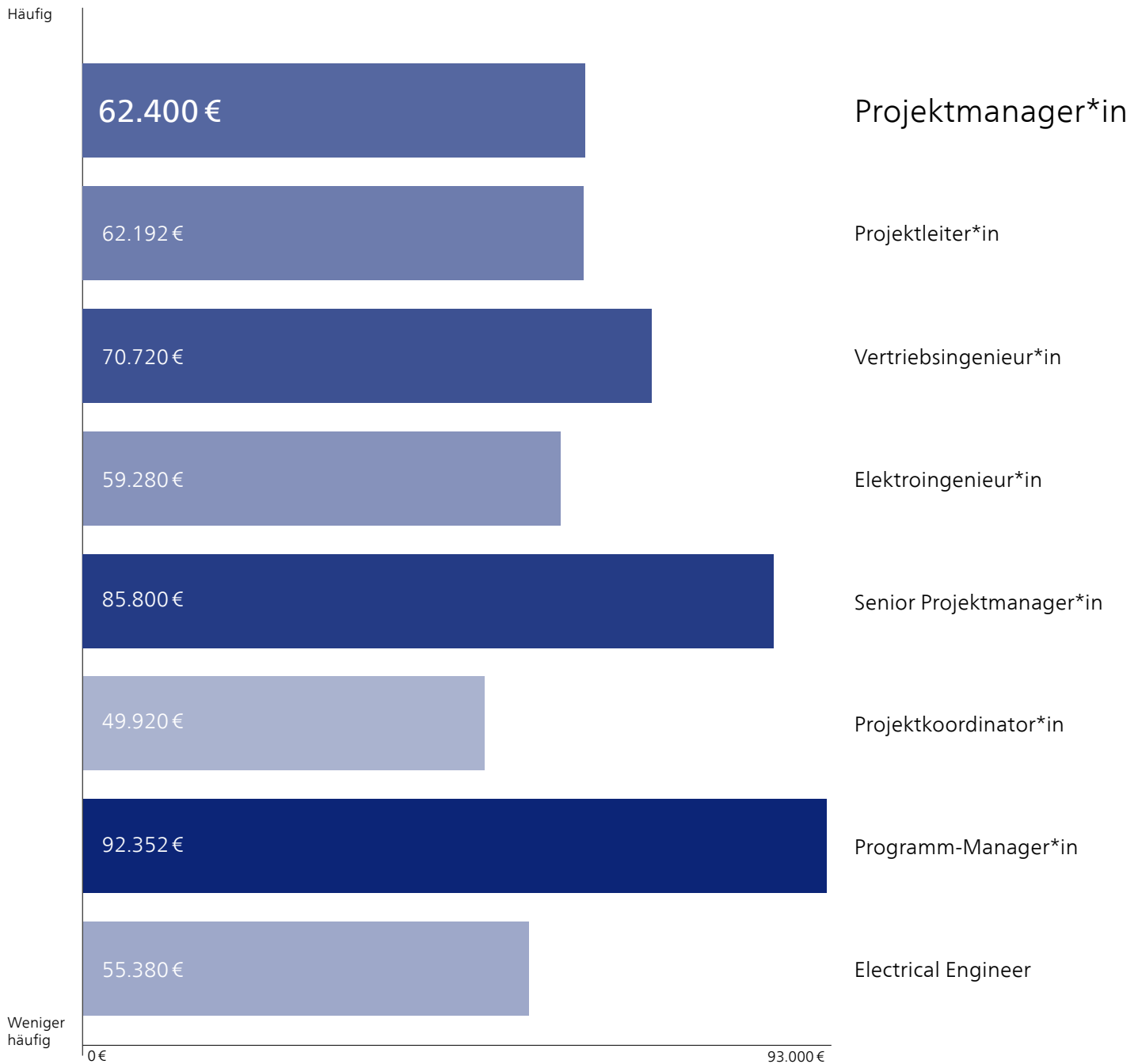


## Berufserfahrung

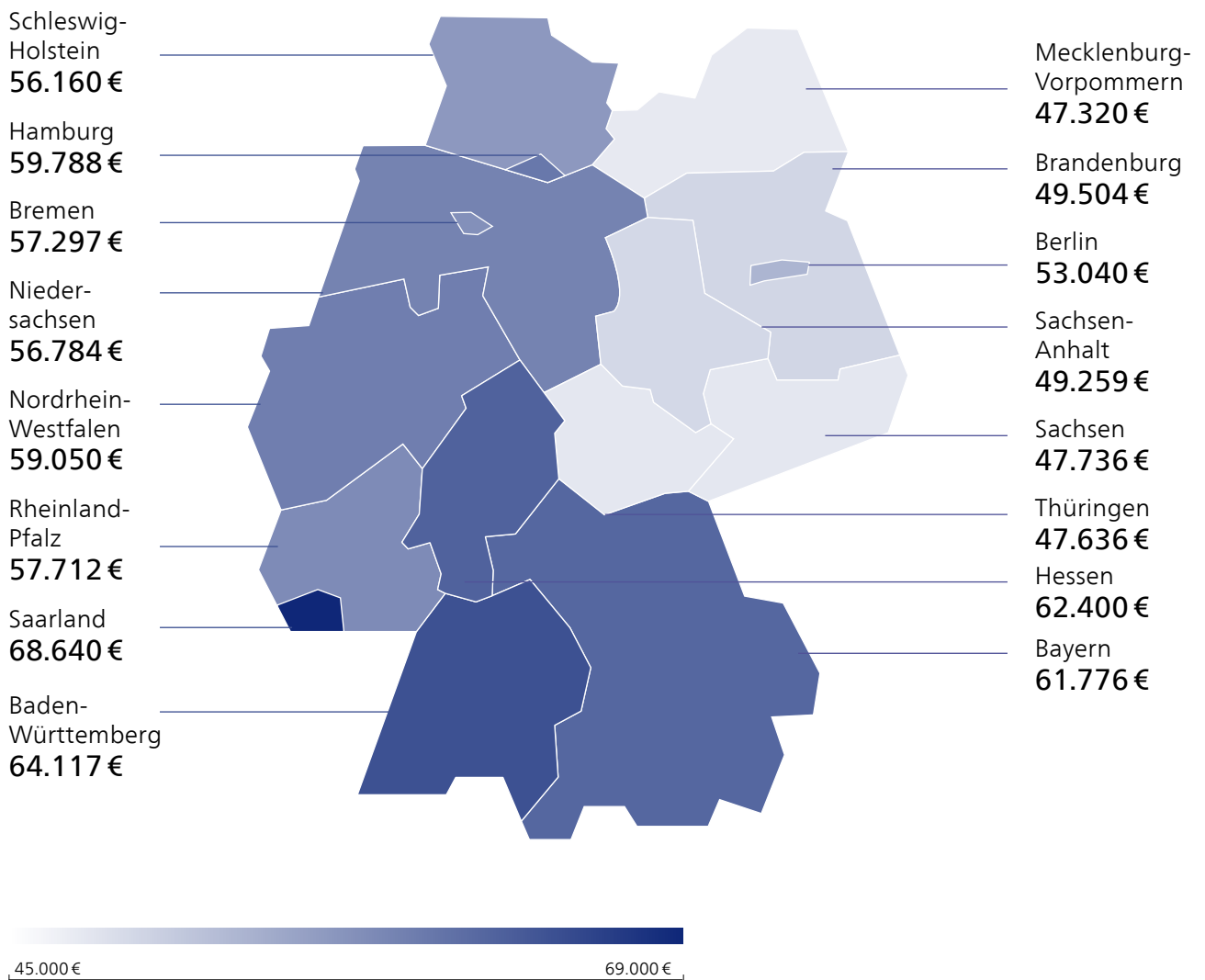




## Beliebteste Berufe



## Gehalt nach Bundesländern





## Unternehmensgröße

0€ 75.000€

74.880 €

Mehr als 5.000 Mitarbeiter\*innen

65.371 €

501–5.000 Mitarbeiter\*innen


56.784 €

51–500 Mitarbeiter\*innen

49.920 €

1–50 Mitarbeiter\*innen

# Marketing, PR



**45.760 €**

Bruttomediangehalt

**52.555 €**

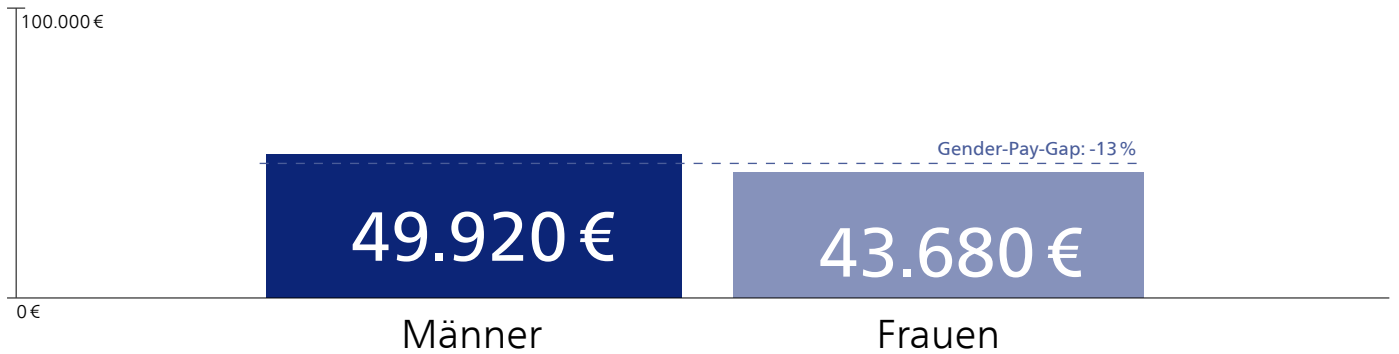
Bruttodurchschnittsgehalt

**4.021 €**

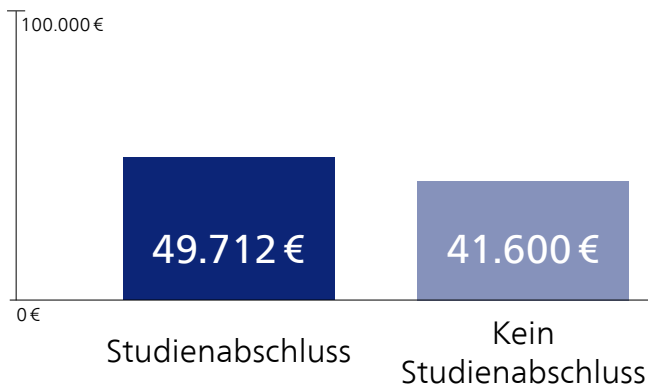
Höhe variables Gehalt (Median)

# Überblick

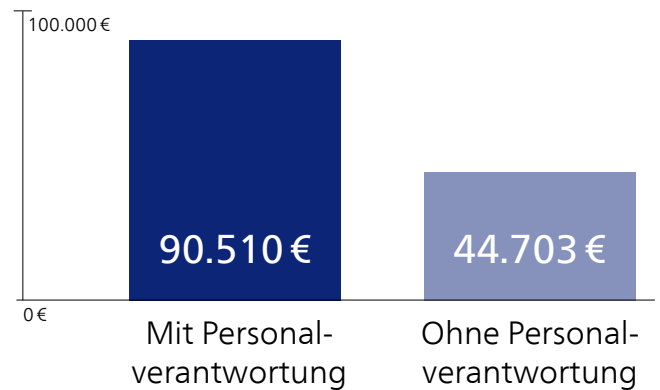
## Geschlecht



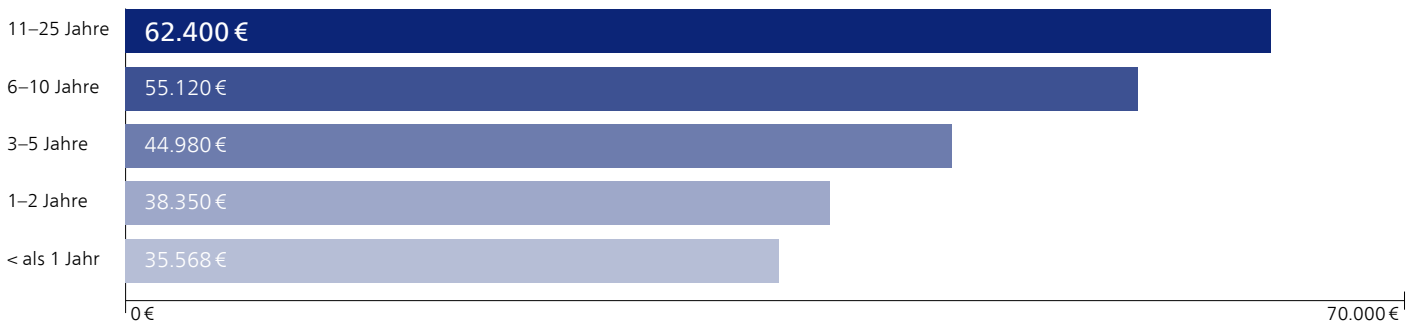
## Studienabschluss



## Personalverantwortung



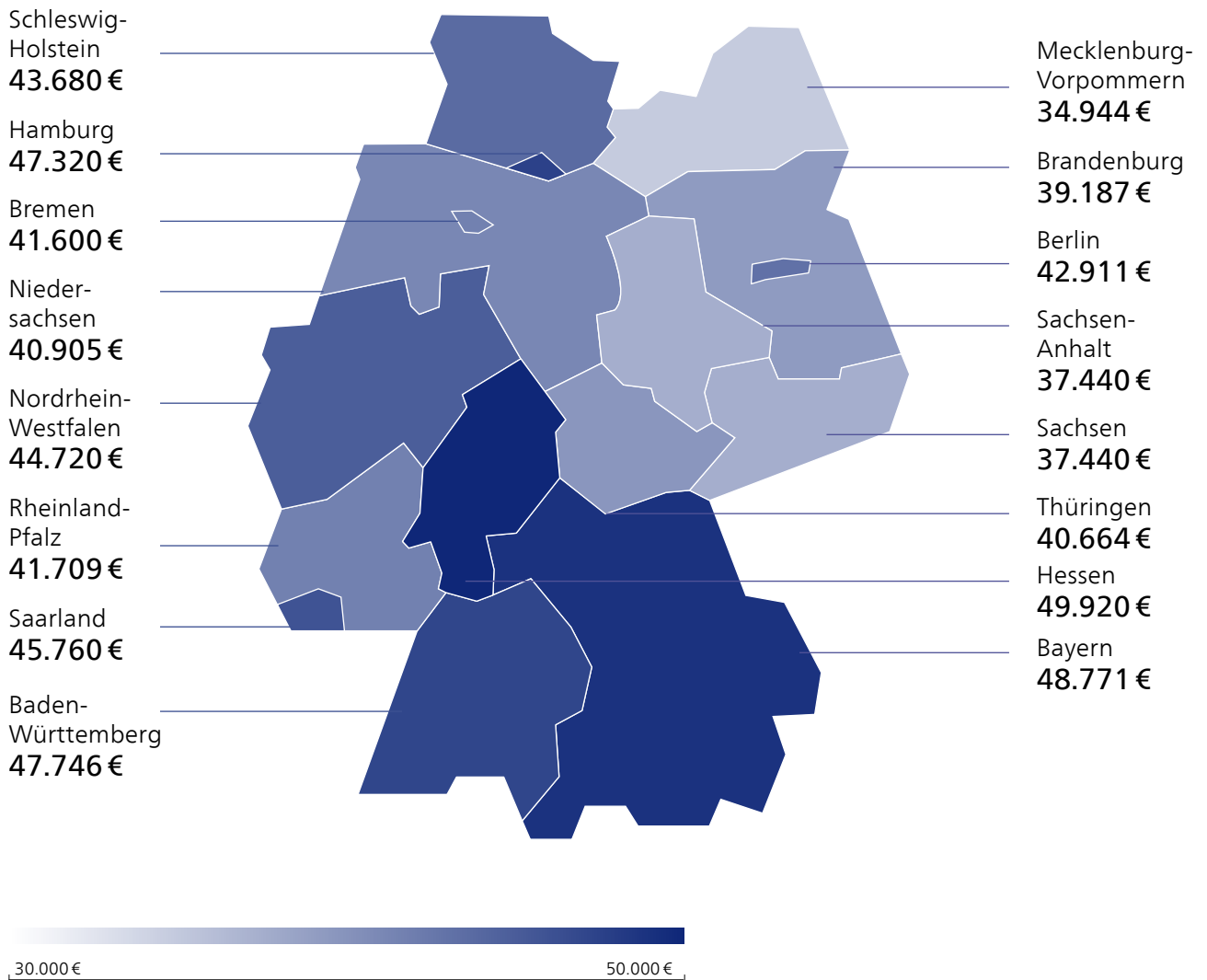
## Berufserfahrung



## Beliebteste Berufe



## Gehalt nach Bundesländern





# Unternehmensgröße

0€ 70.000€

62.400 €

Mehr als 5.000 Mitarbeiter\*innen

51.917 €

501–5.000 Mitarbeiter\*innen

45.346 €

51–500 Mitarbeiter\*innen

40.197 €

1–50 Mitarbeiter\*innen



# Personalwesen



**47.840 €**

Bruttomediangehalt

**54.424 €**

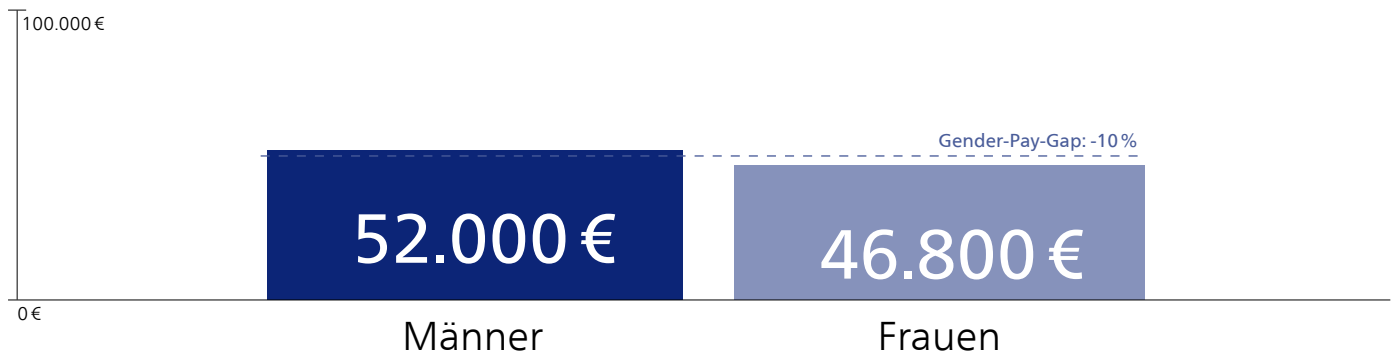
Bruttodurchschnittsgehalt

**4.056 €**

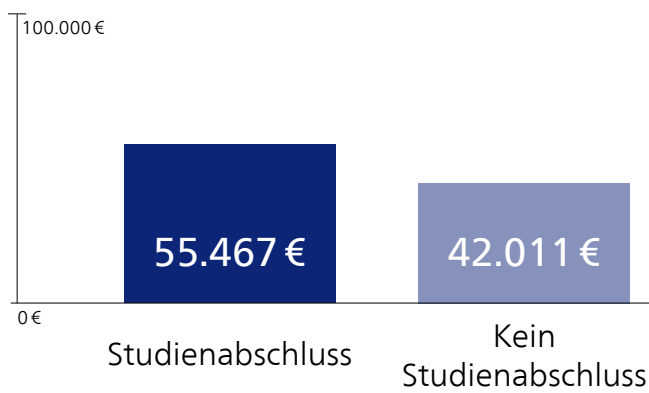
Höhe variables Gehalt (Median)

# Überblick

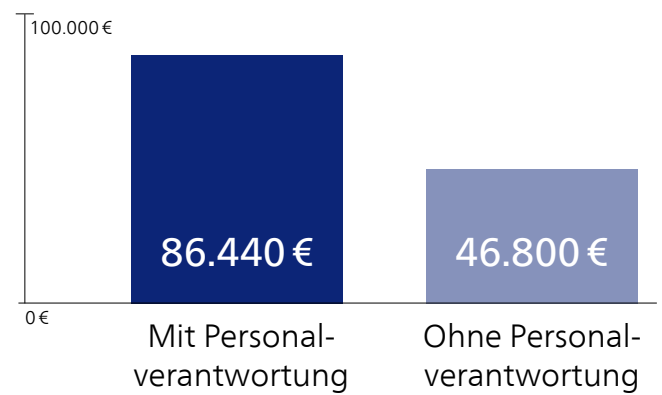
## Geschlecht



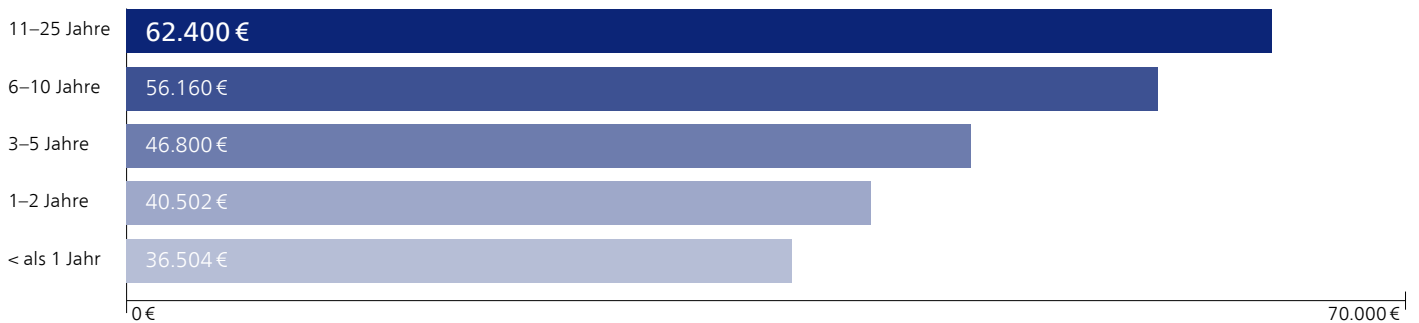
## Studienabschluss



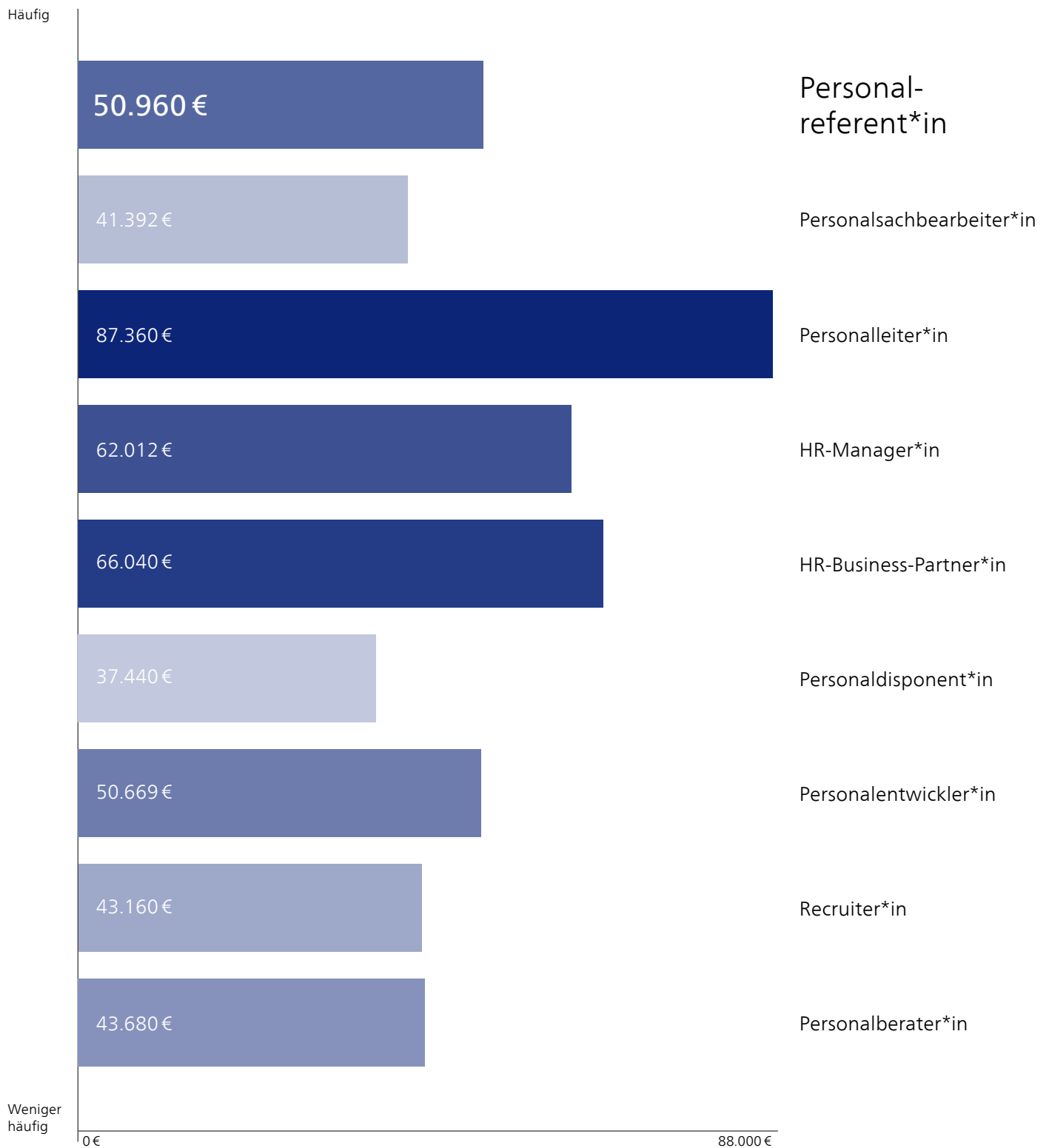
## Personalverantwortung



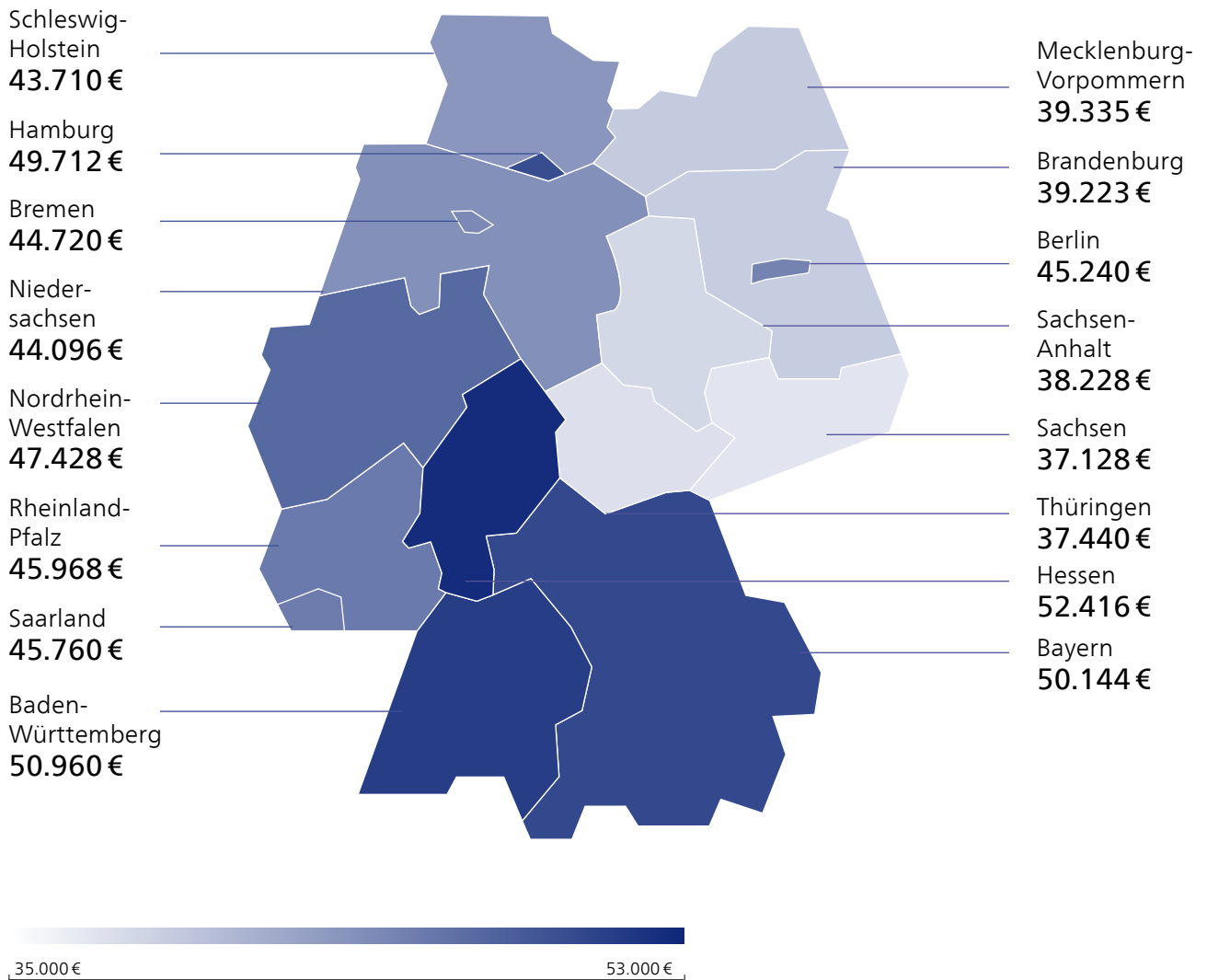
## Berufserfahrung



## Beliebteste Berufe



## Gehalt nach Bundesländern





## Unternehmensgröße

0€ 70.000€

55.120 €

Mehr als 5.000 Mitarbeiter\*innen

50.134 €

501–5.000 Mitarbeiter\*innen


46.800 €

51–500 Mitarbeiter\*innen

40.560 €

1–50 Mitarbeiter\*innen

# Handwerk, Technische Berufe



**44.800 €**

Bruttomediangehalt

**49.785 €**

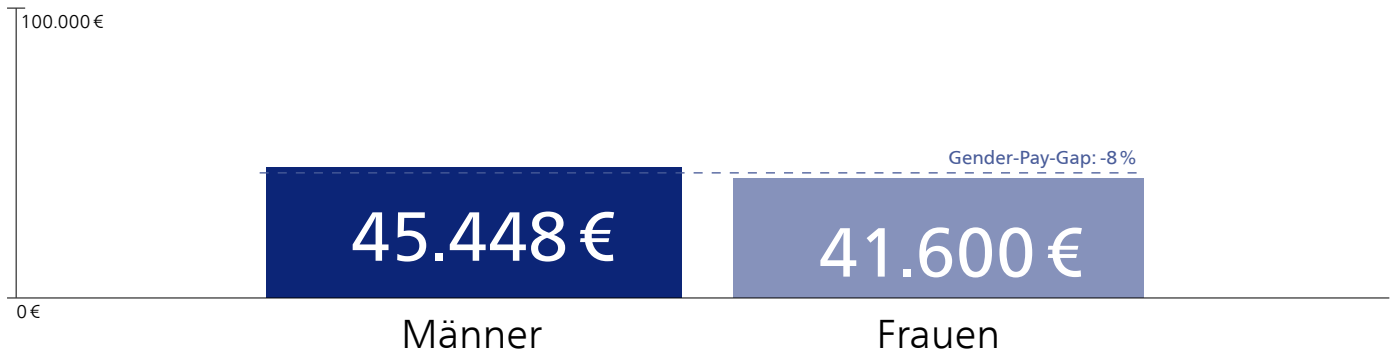
Bruttodurchschnittsgehalt

**3.120 €**

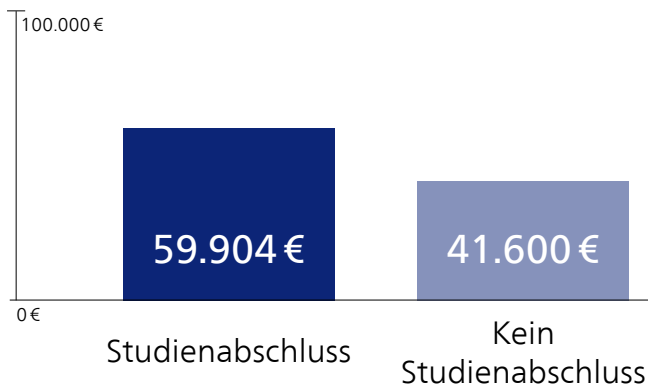
Höhe variables Gehalt (Median)

# Überblick

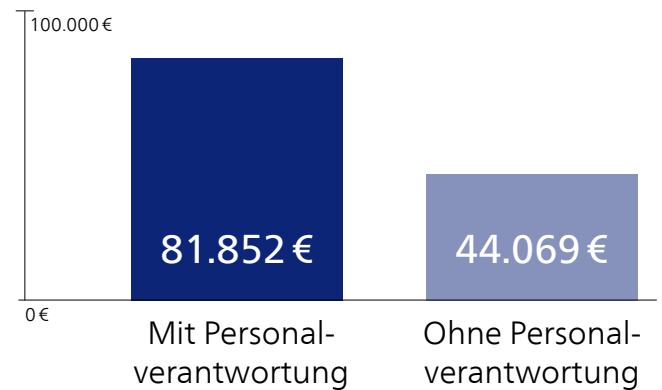
## Geschlecht



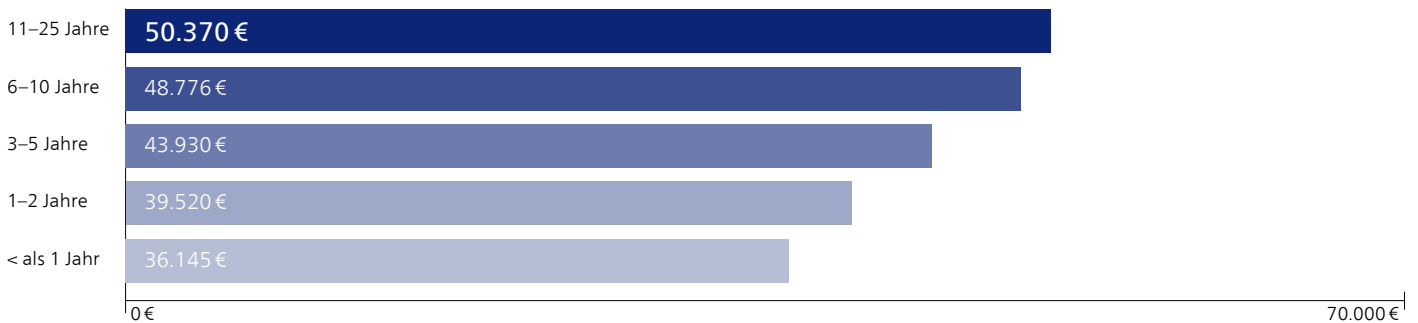
## Studienabschluss



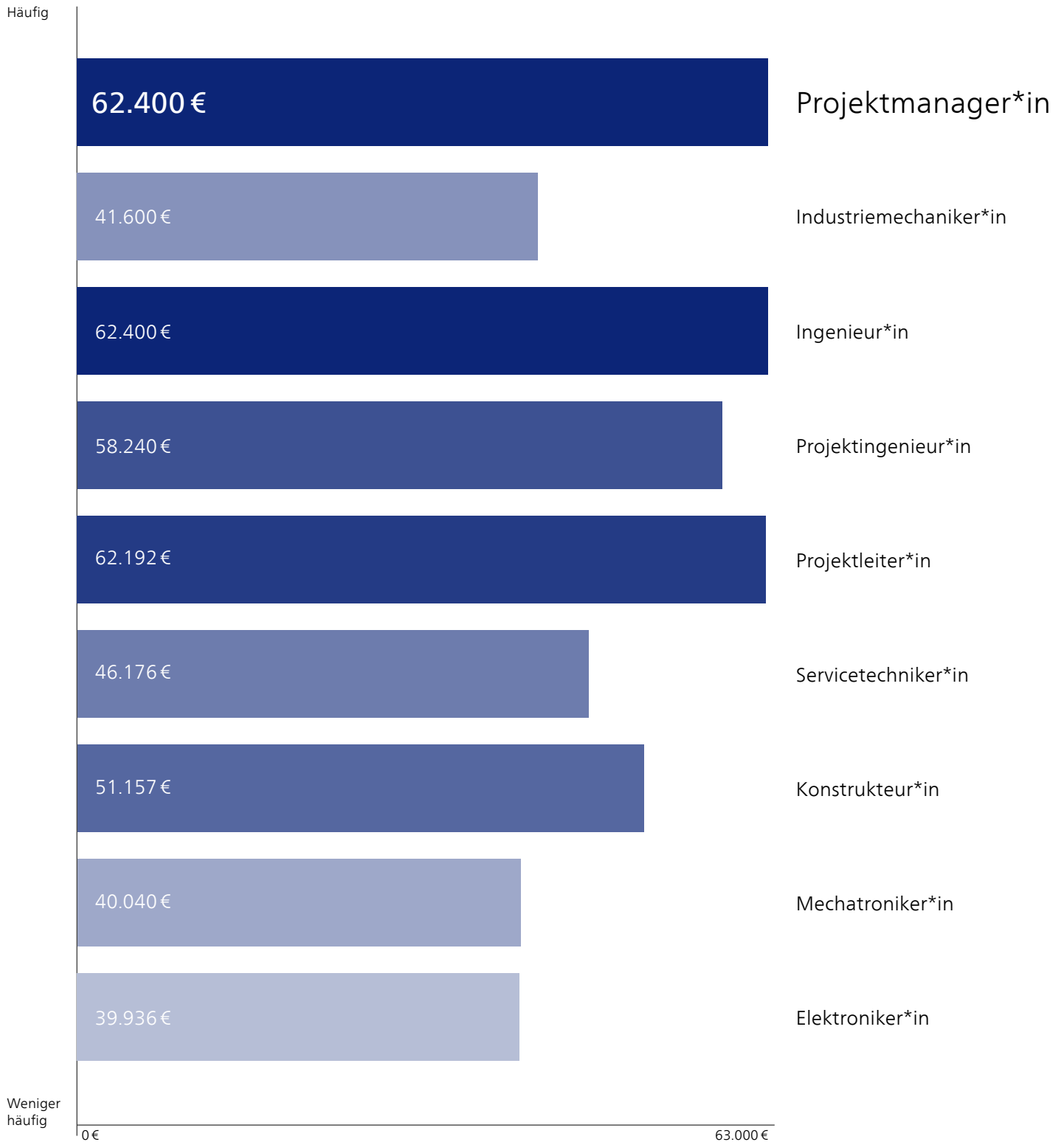
## Personalverantwortung



## Berufserfahrung

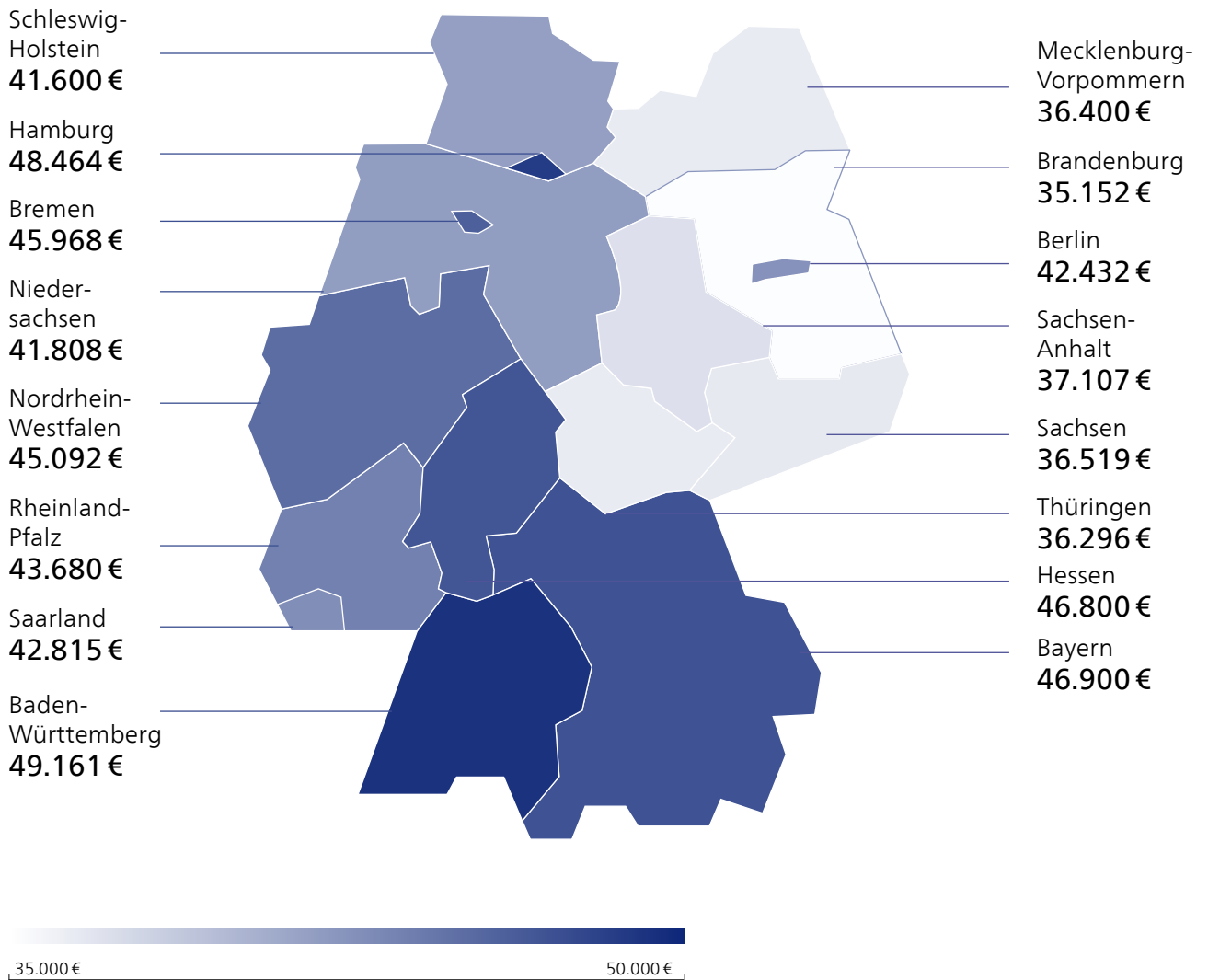


## Beliebtste Berufe





## Gehalt nach Bundesländern



## Unternehmensgröße

0€

70.000€

**59.955 €**

Mehr als 5.000 Mitarbeiter\*innen

**52.000 €**

501–5.000 Mitarbeiter\*innen

**45.292 €**

51–500 Mitarbeiter\*innen

**38.092 €**

1–50 Mitarbeiter\*innen

# Vertrieb



**42.847 €**

Bruttomediangehalt

**50.518 €**

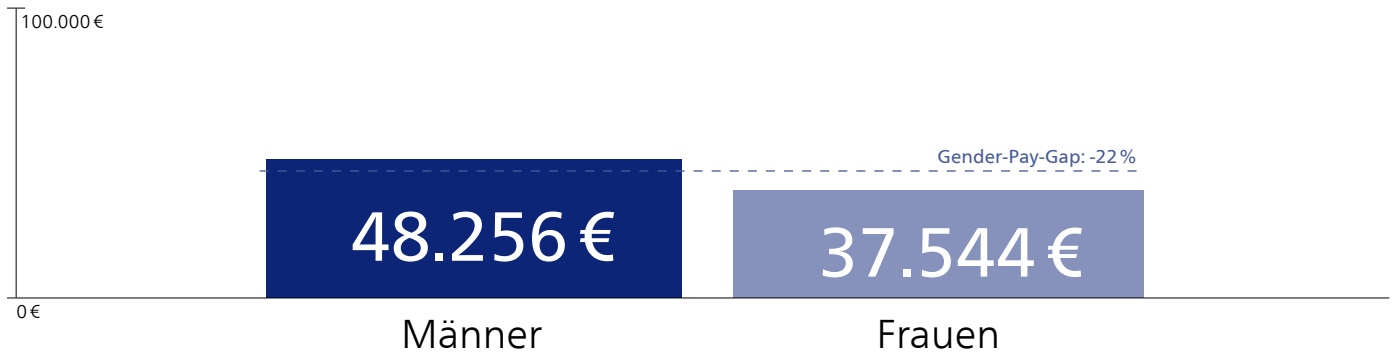
Bruttodurchschnittsgehalt

**4.160 €**

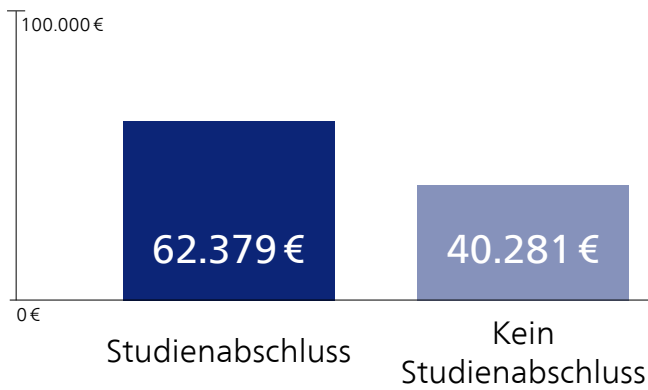
Höhe variables Gehalt (Median)

# Überblick

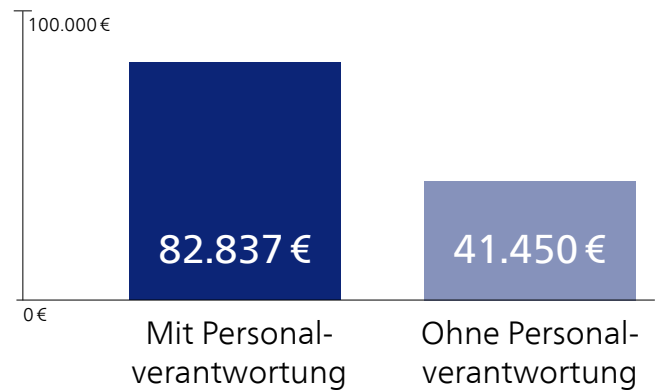
## Geschlecht



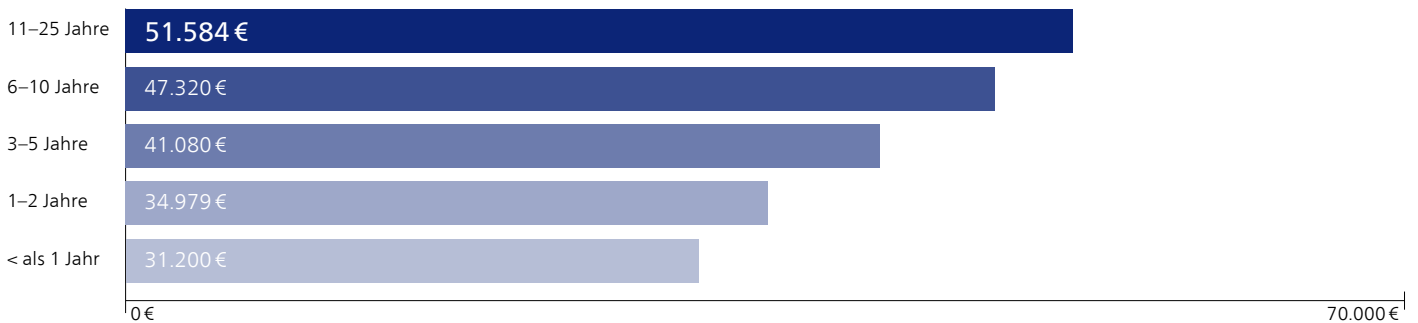
## Studienabschluss



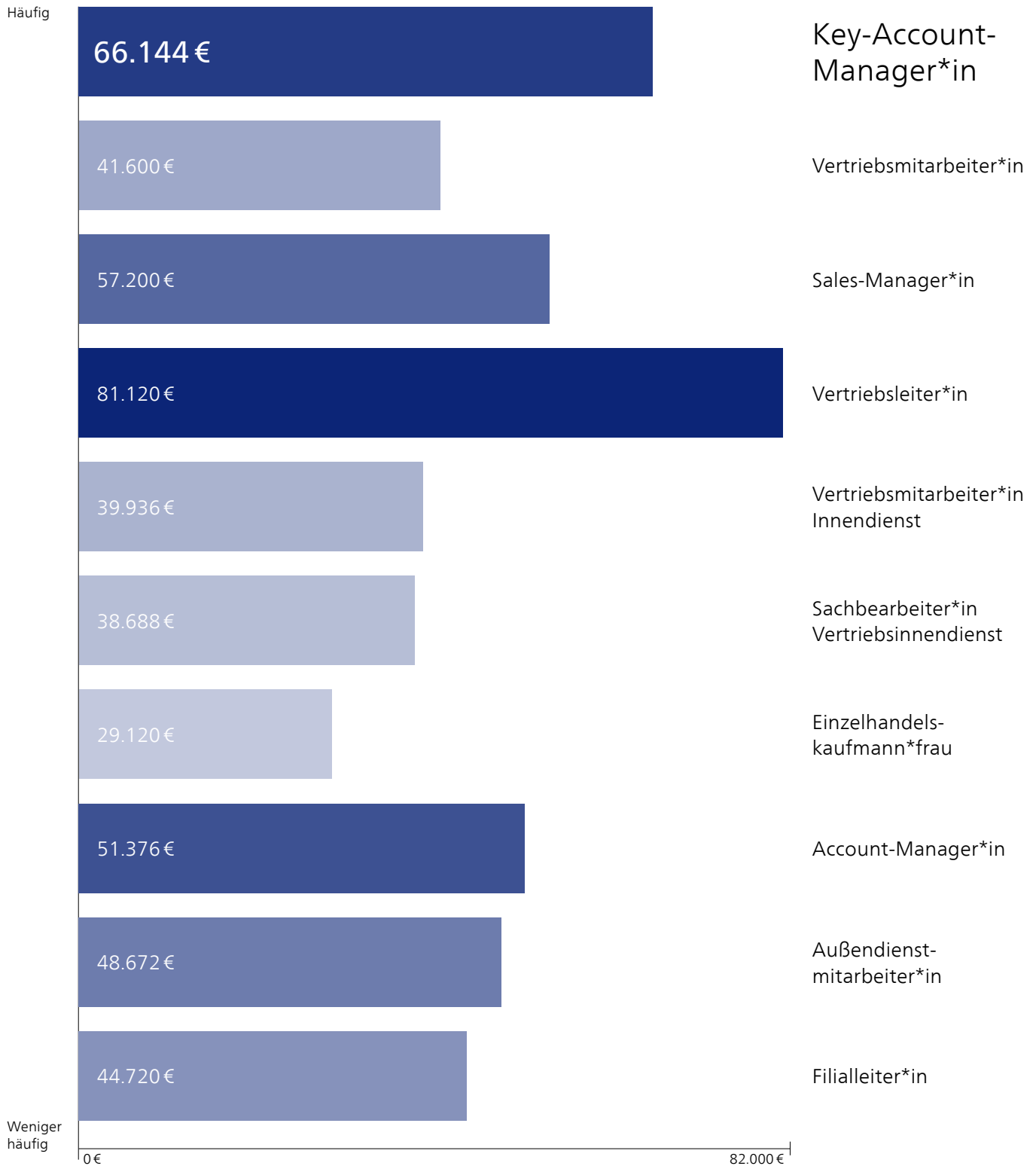
## Personalverantwortung



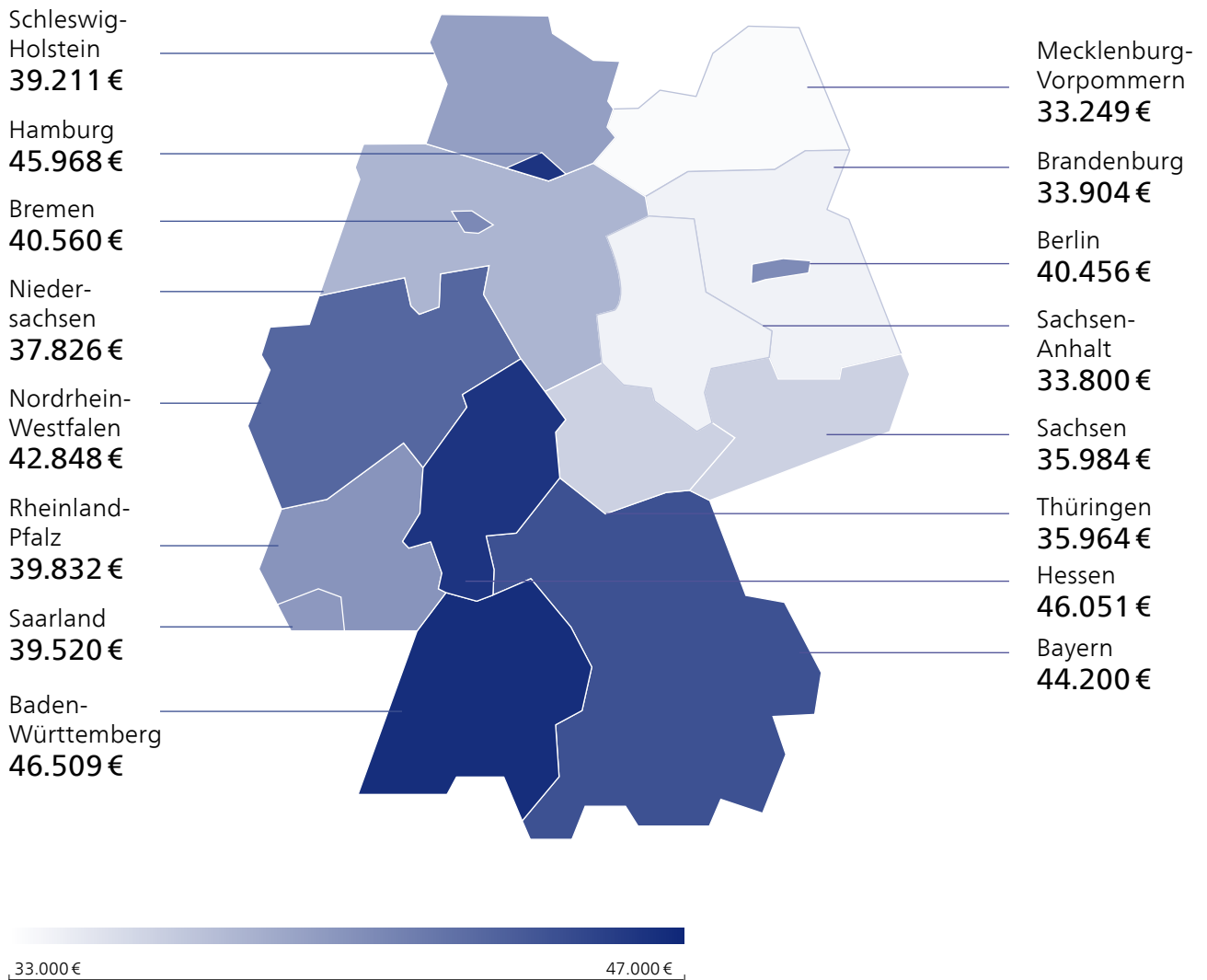
## Berufserfahrung



## Beliebteste Berufe



## Gehalt nach Bundesländern





## Unternehmensgröße

0€

70.000€

**54.080 €**

Mehr als 5.000 Mitarbeiter\*innen

**48.880 €**

501–5.000 Mitarbeiter\*innen

**43.680 €**

51–500 Mitarbeiter\*innen

**37.180 €**

1–50 Mitarbeiter\*innen

---

# Prognose: Ein Blick in die Glaskugel

---

In den 10 Jahren vor Corona (2010 bis 2019) sind die Gehälter in Deutschland um durchschnittlich 2,4 Prozent gestiegen. Die aktuelle Nachfrage- und Angebotssituation auf dem Arbeitsmarkt ermöglicht (weiterhin) stark ansteigende Löhne. Ursachen dafür sind unter anderem der fortschreitende demografische Wandel und ein ungedeckter Bedarf an Fachkräften. Basis für die folgende Prognose ist die Annahme, dass die Corona-Pandemie oder andere Krisen in den kommenden Jahren die konjunkturelle Situation nicht unerwartet stark und negativ beeinträchtigen.

In den ersten Monaten der Pandemie hatte sich die durchschnittliche Wochenarbeitszeit aufgrund von Kurzarbeit in Deutschland verringert. Daher hatten viele Beschäftigte auch weniger Lohn erhalten.

Die Wochenarbeitszeit hatte sich jedoch 2021 wieder fast auf Vor-Corona-Niveau erholt, was einen positiven Effekt auf die Löhne hatte. Dieser Faktor wird für die Gehälter in 2022 jedoch ausbleiben.

Jedoch wird der Mindestlohn im Jahr 2022 ungewöhnlich stark in zwei Schritten um insgesamt knapp 9 Prozent angehoben. Insgesamt gehen wir daher von einer Lohnsteigerung zwischen 3 und 4,7 Prozent aus.





## StepStone Gehaltsplaner

Schritt für Schritt zum  
Wunschgehalt:  
[stepstone.de/gehaltsplaner](https://stepstone.de/gehaltsplaner)



## Brutto-Netto-Rechner

Ganz einfach das Nettogehalt für 2022 und  
die vergangenen Jahre berechnen:  
[gehalt.de/einkommen/brutto-netto-rechner](https://gehalt.de/einkommen/brutto-netto-rechner)



## Gehaltswissen für die Jobsuche

Mit unseren Tools und  
Infos zum Wunschgehalt:  
[stepstone.de/gehalt](https://stepstone.de/gehalt)

## Gehaltsreport auf [stepstone.de](https://stepstone.de)

Die wichtigsten Ergebnisse  
unserer Studie im Überblick:  
[stepstone.de/gehaltsreport-2022](https://stepstone.de/gehaltsreport-2022)



## StepStone für Recruiter\*innen

Flexibel und schnell die richtigen  
Mitarbeitenden finden – für jede  
Position und jedes Budget:  
[stepstone.de/e-recruiting](https://stepstone.de/e-recruiting)



## StepStone bei LinkedIn

Wissen rund ums Arbeitsleben  
und StepStone als Arbeitgeber:  
[linkedin.com/company/stepstone-de](https://linkedin.com/company/stepstone-de)



## StepStone bei Twitter

Tweets rund um Recruiting,  
Arbeitsmarkt & Co.:  
[twitter.com/stepstone\\_de](https://twitter.com/stepstone_de)

Impressum

StepStone GmbH  
Völklinger Str. 1  
40219 Düsseldorf  
[info@stepstone.de](mailto:info@stepstone.de)

Weitere Informationen  
finden Sie unter:

[stepstone.de/gehaltsreport-2022](https://stepstone.de/gehaltsreport-2022)